

НОВАЯ НАУКА

Международный центр
научного партнерства



NEW SCIENCE

International Center
for Scientific Partnership

АКТУАЛЬНЫЕ ВОПРОСЫ РАЗВИТИЯ ЭКОНОМИКИ И ПРАВА

Сборник статей II Международной
научно-практической конференции,
состоявшейся 30 января 2024 г.
в г. Петрозаводске

г. Петрозаводск
Российская Федерация
МЦНП «НОВАЯ НАУКА»
2024

УДК 001.12
ББК 70
А43

Под общей редакцией
Ивановской И.И., Посновой М.В.,
кандидата философских наук

А43 Актуальные вопросы развития экономики и права : сборник статей
II Международной научно-практической конференции (30 января 2024 г.).
— Петрозаводск : МЦНП «НОВАЯ НАУКА», 2024. — 96 с. : ил., табл.

ISBN 978-5-00215-255-1

Настоящий сборник составлен по материалам II Международной научно-практической конференции АКТУАЛЬНЫЕ ВОПРОСЫ РАЗВИТИЯ ЭКОНОМИКИ И ПРАВА, состоявшейся 30 января 2024 года в г. Петрозаводске (Россия). В сборнике рассматривается круг актуальных вопросов, стоящих перед современными экономистами и правоведами. Целями проведения конференции являлись обсуждение практических вопросов современной экономики и права, развитие методов и средств получения научных данных, обсуждение результатов исследований, полученных специалистами в охватываемых областях, обмен опытом. Сборник может быть полезен научным работникам, преподавателям, слушателям вузов с целью использования в научной работе и учебной деятельности.

Авторы публикуемых статей несут ответственность за содержание своих работ, точность цитат, легитимность использования иллюстраций, приведенных цифр, фактов, названий, персональных данных и иной информации, а также за соблюдение законодательства Российской Федерации и сам факт публикации.

Полные тексты статей в открытом доступе размещены в Научной электронной библиотеке Elibrary.ru в соответствии с Договором № 467-03/2018К от 19.03.2018 г.

УДК 001.12
ББК 70

ISBN 978-5-00215-255-1

© Коллектив авторов, текст, иллюстрации, 2024
© МЦНП «НОВАЯ НАУКА» (ИП Ивановская И.И.), оформление, 2024

Состав редакционной коллегии и организационного комитета:

Аймурзина Б.Т., доктор экономических наук
Ахмедова Н.Р., доктор искусствоведения
Базарбаева С.М., доктор технических наук
Битокова С.Х., доктор филологических наук
Блинкова Л.П., доктор биологических наук
Гапоненко И.О., доктор филологических наук
Героева Л.М., кандидат педагогических наук
Добжанская О.Э., доктор искусствоведения
Доровских Г.Н., доктор медицинских наук
Дорохова Н.И., кандидат филологических наук
Ергалиева Р.А., доктор искусствоведения
Ершова Л.В., доктор педагогических наук
Зайцева С.А., доктор педагогических наук
Зверева Т.В., доктор филологических наук
Казакова А.Ю., кандидат социологических наук
Кобозева И.С., доктор педагогических наук
Кулеш А.И., доктор филологических наук
Мантатова Н.В., доктор ветеринарных наук
Мокшин Г.Н., доктор исторических наук
Молчанова Е.В., доктор экономических наук
Муратова Е.Ю., доктор филологических наук
Никонов М.В., доктор сельскохозяйственных наук
Панков Д.А., доктор экономических наук
Петров О.Ю., доктор сельскохозяйственных наук
Поснова М.В., кандидат философских наук
Рыбаков Н.С., доктор философских наук
Сансызбаева Г.А., кандидат экономических наук
Симонова С.А., доктор философских наук
Ханиева И.М., доктор сельскохозяйственных наук
Хугаева Р.Г., кандидат юридических наук
Червинец Ю.В., доктор медицинских наук
Чистякова О.В., доктор экономических наук
Чумичева Р.М., доктор педагогических наук

ОГЛАВЛЕНИЕ

СЕКЦИЯ АКТУАЛЬНЫЕ ВОПРОСЫ ЭКОНОМИКИ	6
ТЕОРЕТИЧЕСКИЕ АСПЕКТЫ ЭКОНОМИКИ БЛАГОСОСТОЯНИЯ.....	7
<i>Акимова Елена Николаевна, Миракян Авет Владимирович</i>	
КОНЦЕПЦИЯ ИМПОРТОЗАМЕЩЕНИЯ В СЕЛЬСКОМ ХОЗЯЙСТВЕ: ОГРАНИЧЕНИЯ РЕАЛИЗАЦИИ В РОССИИ.....	14
<i>Шкарупа Екатерина Александровна, Коновалова Елена Михайловна</i>	
ОСНОВНЫЕ НАПРАВЛЕНИЯ ИСПОЛЬЗОВАНИЯ ОПЫТА ГЕРМАНИИ В РАЗВИТИИ СОЛНЕЧНОЙ ЭНЕРГЕТИКИ В ТУРКМЕНИСТАНЕ	22
<i>Сарыева Айнур, Овезов Довлетгелди</i>	
ВЫЗОВЫ И ПРОБЛЕМАТИКА НЕФИНАНСОВЫХ МЕР ПОДДЕРЖКИ ИТ-ОТРАСЛИ В РОССИИ.....	27
<i>Сакоян Арам Рафикович</i>	
УГРОЗЫ ЭКОНОМИЧЕСКОЙ БЕЗОПАСНОСТИ И СПОСОБЫ ИХ НЕЙТРАЛИЗАЦИИ	32
<i>Мирзеагаева Эйлихан Закировна</i>	
ПОНЯТИЕ И СУЩНОСТЬ МЕХАНИЗМОВ И ИНСТРУМЕНТОВ, ИХ ФОРМА В ПРОЦЕССАХ ЦИФРОВИЗАЦИИ ЭКОНОМИКИ.....	36
<i>Сакоян Арам Рафикович</i>	
СЕКЦИЯ ФИНАНСЫ, ДЕНЕЖНОЕ ОБРАЩЕНИЕ И КРЕДИТ	41
ПРИМЕНЕНИЕ МАТРИЦЫ Ж. ФРАНШОНА И И. РОМАНЕ ДЛЯ ВЫБОРА НАПРАВЛЕНИЙ ФИНАНСОВОЙ СТРАТЕГИИ КОМПАНИИ.....	42
<i>Чудинова Лариса Николаевна, Иванова Светлана Петровна</i>	
ОРГАНИЗАЦИЯ ПРОЦЕССА КРЕДИТОВАНИЯ КОРПОРАТИВНЫХ КЛИЕНТОВ: ОТЕЧЕСТВЕННЫЙ И ЗАРУБЕЖНЫЙ ОПЫТ	49
<i>Большаков Илья Николаевич</i>	
ОСОБЕННОСТИ ФУНКЦИОНИРОВАНИЯ РЫНКА БАНКОВСКОГО КРЕДИТОВАНИЯ НАСЕЛЕНИЯ В СОВРЕМЕННЫХ УСЛОВИЯХ.....	58
<i>Боташева Анастасия Борисовна, Осадчая Карина Ивановна</i>	
СЕКЦИЯ МЕНЕДЖМЕНТ И МАРКЕТИНГ	63
СТРАТЕГИЧЕСКОЕ УПРАВЛЕНИЕ ЦЕПЯМИ ПОСТАВОК НА ОСНОВЕ КОНЦЕПЦИИ SCM-СИСТЕМЫ	64
<i>Рыбкина Мария Васильевна, Саидова Аида Радиковна</i>	
ИССЛЕДОВАНИЕ МУЛЬТИ ЛИСТИНГОВЫХ СИСТЕМ С ПРЕДЛОЖЕНИЯМИ ОБЪЕКТОВ НЕДВИЖИМОСТИ В ГОРОДЕ ЕКАТЕРИНБУРГЕ.....	70
<i>Чигвинцев Евгений Валерьевич</i>	

СЕКЦИЯ АКТУАЛЬНЫЕ ВОПРОСЫ ЮРИДИЧЕСКИХ НАУК.....	78
АРБИТРАЖНЫЙ СУД И СУД ОБЩЕЙ ЮРИСДИКЦИИ	79
<i>Мартынов Павел Александрович</i>	
СЕКЦИЯ АДМИНИСТРАТИВНОЕ ПРАВО	83
ОРГАНИЗАЦИЯ РАБОТЫ ПО НАДЗОРУ ЗА СОБЛЮДЕНИЕМ ПРАВ И СВОБОД ЧЕЛОВЕКА.....	84
<i>Арсланова Диана Ирековна, Ахмадуллина Ирина Ахсановна</i>	
СЕКЦИЯ БУХГАЛТЕРСКИЙ УЧЕТ И НАЛОГООБЛОЖЕНИЕ	89
ПРИМЕНЕНИЕ ИНФОРМАЦИОННО-КОМПЬЮТЕРНЫХ ТЕХНОЛОГИЙ В ПРОФЕССИИ БУХГАЛТЕР	90
<i>Румянцева Ульяна Андреевна</i>	

**СЕКЦИЯ
АКТУАЛЬНЫЕ ВОПРОСЫ
ЭКОНОМИКИ**

DOI 10.46916/31012024-978-5-00215-255-1

ТЕОРЕТИЧЕСКИЕ АСПЕКТЫ ЭКОНОМИКИ БЛАГОСОСТОЯНИЯ

Акимова Елена Николаевна

д.э.н., доцент, профессор

Миракян Авет Владимирович

аспирант

ФГАОУ ВО «Государственный университет просвещения»

Аннотация: В статье рассматривается процесс формирования концепции экономики благосостояния, дан анализ основных направлений современных исследований теории благосостояния, сформулированы функции теории благосостояния, а также задачи, которые она призвана решать на современном этапе.

Ключевые слова: благосостояние, экономика благосостояния, государство благосостояния, общественные блага, социальное рыночное хозяйство, свободное время.

THEORETICAL ASPECTS OF WELFARE ECONOMICS

Akimova Elena Nikolaevna

Mirakyan Avet Vladimirovich

Abstract: The article examines the process of forming the concept of welfare economics, analyzes the main directions of modern research on welfare theory, formulates the functions of welfare theory, as well as the tasks that it is designed to solve at the present stage.

Key words: welfare, welfare economics, welfare state, public goods, social market economy, free time.

Экономика благосостояния представляет самостоятельный раздел экономической науки, в формирование которого внесли свой вклад ученые разных эпох и научных направлений. Данная тема продолжает оставаться актуальной и в наши дни. О значении и актуальности теории благосостояния говорит тот факт, что дважды: в 1998 г. и в 2015 г. Нобелевская премия по экономике была вручена за вклад в развитие экономической теории благосостояния. Ее получили Амартия Сен и Ангус Дитон.

Статья базируется на анализе работ отечественных и зарубежных ученых, посвященных различным аспектам теории экономики благосостояния. В ходе исследования использованы такие методы как системный анализ, исторический подход, а также обобщение, аналогии и классификации.

Проблемы благосостояния возникают у людей со времени зарождения хозяйственной деятельности, первоначально выражаясь в удовлетворении самых насущных потребностей. Постепенно с усложнением хозяйственной жизни, с развитием рыночных отношений стремление к достижению благосостояния возрастает. Это находит отражение в развитии научной мысли, понятие благосостояния эволюционирует, уточняется его сущность, формируются теории благосостояния, а также инструменты, позволяющие его измерить.

Благосостояние народонаселения относится к достаточно сложным проявлениям социально-экономической реальности, поэтому растет интерес к его изучению. Амартия Сен сравнивал теорию благосостояния с черной дырой: «чем больше мы получаем ответов на поставленные вопросы, тем больше мы рождаем новых сложных и не решаемых вопросов». Это связано с усложнением процессов экономической и социальной жизни.

Рассмотрим основные направления исследования экономики благосостояния. В российской науке исторический аспект зарождения и развития теоретических взглядов на экономику благосостояния исследовали такие ученые, как Е.П. Кукель, Е.А. Косьмина, Г.А. Резник, С.Г. Чувакова. Ученые раскрывают этапы развития теории благосостояния, тесно связанные с развитием и совершенствованием хозяйственной жизни и сменой парадигм в экономической теории.

Зарождение теорий благосостояния происходит в дорыночный период, и связано с именами Аристотеля, Конфуция, Платона, Авиценны. Ученые рассуждают о богатстве, о его справедливом распределении, о необходимости для этого общественной собственности и совместного труда. «Характеризуя первый этап, можно отметить, что экономические рассуждения философов и мыслителей Древнего мира относительно благосостояния носили скорее философский, нежели экономический характер» [1, с. 88].

В период нерегулируемой рыночной экономики вклад в развитие теории благосостояния внесли многие выдающиеся ученые того времени, такие как А. Смит, Ш. Фурье, Р. Оуэн, Л. Вальрас, К. Маркс, А. Маршал, В. Парето, А. Пигу и другие. Свой вклад в формирование теории благосостояния внесли

представители всех экономических направлений: классического, неоклассического и институционального.

Именно в этот период произошло формирование теории благосостояния и ее обособление в самостоятельную экономическую концепцию. При этом следует отметить, что мерой благосостояния в новом обществе, которое придет на смену капитализму, К. Маркс считал свободное время, дающее возможность человеку повышать образование, общаться и интеллектуально развиваться [2, с. 596-605]. На наш взгляд, эта мысль К. Маркса еще не получила должного развития в теории благосостояния.

На третьем этапе складывается теория благосостояния регулируемой рыночной экономики (Дж.М. Кейнс, П. Самуэльсон, Дж. Гэлбрейт и другие). Возникает концепция государства благосостояния, представляющего собой систему институтов, «основная задача которых заключается в осуществлении государственного контроля и регулирования социальной и экономической жизни общества с целью обеспечения полной занятости, достойного уровня жизни и стабильных доходов, невысоких темпов инфляции» [3].

Основная идея теории благосостояния на этом этапе – обеспечение благосостояния граждан со стороны государства. Большое значение в этом плане имела теория компенсационных платежей Э. Бароне, которую в 30-е гг. XX в. развивали Дж.Р. Хикс и Н. Калдор, а также идеи А. Пигу, в частности, о значении перераспределения доходов от богатых бедным. Большой вклад в развитие теории благосостояния внесли Дж.М. Кейнс, Г. Мюрдаль и Дж. Гэлбрейт, раскрыв роль государства в этом процессе.

Советская наука не стояла в стороне от исследования проблемы благосостояния. Вопросы уровня благосостояния населения и борьбы с бедностью поднимались советскими учеными (Саркисян Г.М.). Их постановка определялась жизненными проблемами формирования и развития советского общества, а решение они находили в Постановлениях правительства и Программах правящей партии – КПСС [4, с. 90-92].

Проблемы формирования социальной стратегии на пути к государству всеобщего благоденствия поднимает Иванова Г.М., отмечая, что вопрос повышения жизненного уровня советских людей предлагалось решать в двух направлениях. Во-первых, повышением заработной платы в зависимости от количества и качества труда и снижением налогов и цен. Во-вторых, за счет роста общественных фондов потребления (бесплатная медицина, образование и пр.) [5, с. 144].

Современный этап развития теории благосостояния характеризуется вниманием к качественным характеристикам благосостояния и изучению механизма достижения благосостояния индивидуумом, а также роли государства в этом процессе (Дж. Бькенен, Дж. Роулз и др.)

В этом ключе проявляется интерес отечественных ученых к проблеме благосостояния. Е.П. Кукель и Е.А. Космина уточняют термин общественное (индивидуальное) благосостояние, его уровень и влияющие на него факторы.

Вопрос об измерении уровня благосостояния также поднимает Т.В. Торопова. Исследуя факторы, влияющие на благосостояние, она приходит к выводу, что «чем меньше мы тратим на обычные потребительские товары, тем больше средств можем пустить на то, чтобы освободить время, а досуг посвятить семье и друзьям, физкультуре, сну, путешествиям и пр. Подобное перераспределение времени и денег явственно ведет к более здоровой, продолжительной и более счастливой жизни» [6, с. 255].

Этот вывод созвучен результатам исследования по критериям благосостояния и ощущения счастья, проведенного В.А. Гневашевой. Современная тенденция такова: приоритет социально-экономических ценностей признается более важными, чем ценности исключительно материального благополучия [7].

Но нельзя отрицать тот факт, что материальное благополучие является базой для субъективного ощущения счастья. Совместное исследование А. Дитона и Д. Канемана показало, что до повышения уровня дохода до 75 тыс. долларов в год происходит рост уровня счастья. Дальнейшее повышение благосостояния на рост ощущения счастья не влияет [8, с. 83].

Продолжая исследовать проблему роли и значения государства в обеспечении благосостояния населения, Школьник И.В., Корнаухова А.В., Ульяновская О.С. обращают внимание на противоречивость участия государства в экономических процессах. Они ставят вопрос о провалах государства, обусловленных расхождением интересов чиновников и общественных предпочтений.

Новейшие технологии, расширение коммуникаций, глобализация экономики сделали возможным появление планетарной модели экономики благосостояния, необходимость и сущность которой обосновывает в своих исследованиях И.Э. Жадан [9].

Необходимо отметить разработку инструментов, позволяющих измерить уровень благосостояния. Большой вклад в развитие этого направления

исследований внес В. Парето. В современной экономической теории используется понятие эффективности экономики, называемое Парето-эффективностью, Парето-оптимальностью. А. Сен разработал индекс бедности, который позволил измерять и сравнивать распределение благосостояния.

Развитие теории экономики благосостояния и соответствующего ей инструментария позволяет поставить и решать следующие задачи:

- определение общественного благосостояния и переменных, влияющих на него;
- выявление условия достижения максимума потребительских возможностей (благосостояния) в обществе;
- определение критериев максимизации общественного благосостояния, оптимального распределения общественного благосостояния между группами, образующими общество;
- определение типа регулятора, обеспечивающего максимальные потребительские возможности (благосостояние) в обществе.

С учетом проведенного исследования основных категорий экономики благосостояния предлагаем выделить основные функции, выполняемые данной наукой на современном этапе:

- исследовательско-аналитическая функция – функция, сводящаяся к исследованиям и анализу содержания индивидуального и общественного благосостояния, факторов, и особенностей его определяющих;
- контрольная функция – разработка методик контроля за общественным благосостоянием и социально-экономическими процессами общества;
- информационная функция – функция, обеспечивающая современную экономическую теорию знаниями, статистическими данными по уровню благосостояния (уровень и качество жизни населения определенной территории);
- регулирующая и перераспределительная функция – функция, сводящаяся к осуществлению государством регулирования и перераспределения общественных благ различными способами: посредством налогов, субсидий и пр.

Значение теории благосостояния заключается в том, что государство, опираясь на теоретические положения экономики благосостояния, проводит политику генерирования и перераспределения национального богатства, занимается производством общественных благ, решает большой спектр

социально-экономических проблем. Примером успешной деятельности государства в данном направлении является концепция социального рыночного хозяйства, воплощенная в современной Германии. Основные направления политики социального государства: «всемерная поддержка предпринимательства, сглаживание социальных противоречий, создание условий для повышения жизненного уровня средних слоев населения» [10, с. 297].

Можно сделать вывод, что экономическая теория благосостояния – это направление экономической теории, исследующее содержание индивидуального и общественного благосостояния, его факторы, влияние институциональных особенностей экономической системы на благосостояние общества [11]. Факторы, его определяющие, постоянно расширяются. Амартия Сен показал, что благосостояние не измеряется только деньгами. Важно учитывать уровень образования, здоровье и условия жизни индивида, а денежная составляющая имеет значение в том, какие возможности она открывает человеку.

Шаг за шагом исследователи экономики благосостояния стремятся разработать инструменты, которыми можно руководствоваться в государственной политике для достижения благоприятных социальных и экономических результатов для всего общества. Все это делает проблематику теории благосостояния поистине неисчерпаемой.

Список литературы

1. Резник Г.А., Чувакова С.Г. Эволюция теоретических подходов к анализу экономического благосостояния // Журнал экономической теории. 2011. №3. – С. 87-99.
2. Маркс К., Энгельс Ф. Из ранних произведений. – Москва: Госполитиздат, 1956. – с. 596-605
3. Резник Г.А., Чувакова С.Г. Эволюция теоретических подходов к анализу экономического благосостояния // Журнал экономической теории. 2011. №3. – С. 87-99.
4. Программа Коммунистической партии Советского Союза. М., 1961. - с. 90-92. 147 с.
5. Иванова Г.М. Проблема материального благосостояния населения СССР и стратегия социального реформирования в 1950-е годы // Известия Самарского научного центра РАН. 2014. №3-1. – с. 137-145

6. Торопова Т.В. Генезис концепций благосостояния: от А. Смита до А. Сена // *Пространство экономики*. 2007. №4-2. – с. 252-255.

7. Гневашева. В.А. Благосостояние общества или «экономика счастья»: особенности трактовки для современной России // Информационный гуманитарный портал «Знание. Понимание. Умение». 2013. No 5 (сентябрь — октябрь). [Электронный ресурс]: http://www.zpu-journal.ru/e-zpu/2013/5/Gnevasheva_Economics-of-Happiness (Дата обращения:10.10.23)

8. Ричардс К. Психология инвестирования. Как перестать делать глупости со своими деньгами. М.: Альпина Паблишер, 2021. —180 с.

9. Жадан И.Э., Концепция экономики благосостояния: планетарная модель и особенности ее реализации в России: дис. доктора экономических наук: 08.00.01 – Экономическая теория. Саратов. 2010. – 346 с.

10. Акимова Е.Н. Эволюция концепций государственной политики экономического роста: монография / Е.Н. Акимова. – М.: Издательство МГОУ, 2010. - 336 с.

11. Молчанов, И.Н. Экономика общественного сектора. МГУ им. М.В. Ломоносова [Электронный ресурс]. – Режим доступа: http://socsfera.narod.ru/eps/molchanov_02_2009_02.pdf (Дата обращения: 10.10.2023)

КОНЦЕПЦИЯ ИМПОРТОЗАМЕЩЕНИЯ В СЕЛЬСКОМ ХОЗЯЙСТВЕ: ОГРАНИЧЕНИЯ РЕАЛИЗАЦИИ В РОССИИ

Шкарупа Екатерина Александровна

к.э.н., доцент кафедры финансов,
учета и экономической безопасности

Коновалова Елена Михайловна

магистрант

ФГАОУ ВО «Волгоградский государственный университет»

Аннотация: Сельское хозяйство – приоритетная отрасль, значимость которой обусловлена обеспечением продовольственной безопасности страны в условиях санкционного давления. В статье рассматриваются проблемы развития отрасли в качестве главных ограничителей эффективной реализации политики импортозамещения: анализ проблем отрасли с позиции административно-организационного и финансового характера необходим для выработки решений по их нивелированию и направления устойчивого развития аграрного сектора и экономики страны в целом. Приведены методы и инструменты, используемые государством, с целью стимулирования производства импортозамещающей сельскохозяйственной продукции.

Ключевые слова: импортозамещение, сельское хозяйство, продовольственная безопасность, государственная поддержка, финансирование, кредитование, субсидирование.

THE CONCEPT OF IMPORT SUBSTITUTION IN AGRICULTURE: RESTRICTIONS ON IMPLEMENTATION IN RUSSIA

Shkarupa Ekaterina Aleksandrovna

Konovalova Elena Mikhailovna

Abstract: Agriculture is a priority industry, the importance of which is due to ensuring the country's food security in the face of sanctions pressure. The article considers the problems of industry development as the main constraints to the effective implementation of the import substitution policy: an analysis of the problems of the industry from the standpoint of administrative, organizational and

financial nature is necessary to develop solutions for their leveling and the direction of sustainable development of the agricultural sector and the country's economy as a whole. The methods and tools used by the state to stimulate the production of import-substituting agricultural products are presented.

Key words: import substitution, agriculture, food security, government support, financing, lending, subsidizing.

Сельское хозяйство является отраслью, выполняющей жизненно необходимые функции и создающей основу для совершенствования и процветания государства. В то же время является инструментом обеспечения продовольственной безопасности, так как именно в данном сегменте производится пищевая продукция. Введение ограничительных мер в виде санкций со стороны западных государств по отношению к Российской Федерации, изменение геополитической ситуации выступили условиями наращивания потенциала реализации политики импортозамещения в России.

В Российской Федерации за 2020-2023 гг. происходит рост объемов производства импортозамещающих пищевых продуктов. Анализ статистических данных показывает, что отмечается рост производства парного и замороженного мяса крупного рогатого скота в 2023 г. (данные за январь-ноябрь) по сравнению с аналогичным периодом 2022 г. на 13,1% и 16,4% соответственно, свинины парной и замороженной на 4,1% и 9,8% соответственно [1]. Однако наблюдается отрицательная тенденция за этот временной период по овощной и фруктовой продукции – производство снизилось на 13,4% и 2,6% соответственно. Отмечается уменьшение производства и некоторой молочной продукции, в частности молока на 1,5% и творога на 4,7% (табл. 1).

Таблица 1

Динамика основных видов импортозамещающих пищевых продуктов в РФ за 2020 – 2023 гг. (тыс. тонн)

Вид продукции	2020 г.	2021 г.	2022 г.	Январь-ноябрь 2023 г.	2022 в % к 2021 г.	Январь-ноябрь 2023 в % к январю-ноябрю 2022 г.
Мясо крупного рогатого скота (парное)	254	306	297	304	97,1	113,1
Мясо крупного рогатого скота (замороженное)	84,3	95,0	106	112	111,2	116,4

Продолжение таблицы 1

Свинина парная (парная)	2826	2915	3141	2977	107,8	104,1
Свинина замороженная (замороженная)	358	421	464	463	110,3	109,8
Мясо и субпродукты пищевые домашней птицы	4808	4870	5058	4617	103,9	99,8
Изделия колбасные	2355	2448	2411	2255	98,5	102,6
Рыба морская живая	163	158	212	193	133,7	108,7
Рыба морская свежая или охлажденная, не являющаяся продукцией рыбоводства	884	762	801	769	105,2	107,1
Филе рыбное	18,3	18,0	13,5	13,4	74,9	115,6
Рыба мороженая	3034	3005	2791	2849	92,9	110,4
Овощи и грибы замороженные	10	135	119	95,8	87,8	86,6
Овощи и грибы, консервированные для кратковременного хранения	33,0	35,5	39,0	33,7	109,8	97,7
Фрукты, ягоды и орехи	28,2	44,8	40,4	36,4	90,1	97,4
Молоко	5628	5684	5841	5265	102,8	98,5
Сливки	195	238	260	282	109,2	120,7
Творог	487	495	461	405	93,0	95,3
Сыры	572	648	682	718	105,3	115,8
Продукты кисломолочные	2745	2736	2533	2457	92,6	105,3

Сельское хозяйство в современных условиях выступает отраслью с доминирующим количеством реализации программ импортозамещения, методы и инструменты которых постоянно расширяются. Государство традиционно выступает главным инициатором обозначенной политики, поскольку действенное формирование методов и инструментов такого процесса способствует укреплению экономической и продовольственной безопасности как страны в целом, так и отдельных регионов, защите интересов населения.

С уверенностью можно отметить, что на современном этапе политика импортозамещения реализуется недостаточно эффективно, ограничивается рядом проблем административно-организационного и финансового характера.

Во-первых, недостаточный уровень инвестирования в сельское хозяйство. Отсутствие рентабельности деятельности большого количества сельскохозяйственных предприятий противостоит высокому объему инвестиций. Только некоторые подотрасли (семеноводство, овощеводство, сферы производства) направленные на экспорт, вызывают интерес инвесторов, ввиду получения грантов, субсидируемых кредитов для их деятельности [2, с. 49]. Вместе с тем, отметим также продолжительный срок окупаемости

сельскохозяйственных инвестиционных проектов, отрицательно влияющий на платежеспособность предприятий, и на доход инвесторов.

Во-вторых, наблюдается низкий уровень модернизации производственной и материально-технической базы. Состояние на сегодняшний день сельскохозяйственного оборудования и его техническая вооруженность не позволяют производить достаточное и качественное количество продукции с целью полного удовлетворения спроса.

Вместе с этим, немаловажной проблемой является износ – 58% тракторов, 46% комбайнов и 43% кормоуборочной техники имеют срок эксплуатации более 10 лет [3, с. 114]. Наблюдается недостаток оборудования и техники в картофелеводстве, овощеводстве, садоводстве. Отметим, что российское машиностроение для сельского хозяйства использует в производстве иностранные компоненты, следовательно, зависит в некоторой части от импорта. Поэтому до 35% в себестоимости сельскохозяйственной техники, производимой в стране, занимает стоимость зарубежных составляющих, которые импортируются в основном из недружественных стран [3, с. 115].

В-третьих, зависимость от импортного сырья и технологий. Реализация импортозамещения способствует поиску новых вариантов комплектующих и сырья, которые в перспективе в дальнейшем необходимо производить в России. Однако в будущем это приведет к удорожанию и снижению уровня качества продукции. Использование зарубежных элементов в технологии возделывания сельскохозяйственных культур не всегда приводит к значительному росту эффективности. Это имеет место быть при выполнении всего комплекса последовательных технологических действий, включая импортный семенной материал, средства защиты растений и другие ресурсы. Необходимое обслуживание и ремонт импортной техники также предопределяет использование запасных и составных частей того же производства. Использование зарубежных технологий и иных компонентов приводит к росту зависимости от импорта на уровне средств производства. Эта зависимость подразумевает скрытый характер, и может оцениваться как угроза продовольственной независимости. Вследствие чего возникает потребность в формировании собственных научно-исследовательских разработок, способствующих развивать расширенное воспроизводство национальной продукции.

В-четвертых, завышенная ценовая конкурентоспособность отечественной сельскохозяйственной продукции обусловлена издержками, образующимися за

рамками агропродовольственного сектора, на которые сельскохозяйственные товаропроизводители не могут повлиять. Например, отсутствие льготных цен на топливо, завышенные цены на средства защиты растений, высокие затраты на присоединение аграриев к электросетям и отсутствие их компенсаций.

В-пятых, объемы государственного финансирования недостаточно высоки, хотя комплекс является одним из самых развитых в мире. Так, в Европейском Союзе субсидии составляют около 30% стоимости выпускаемой продукции, а в России только 3%. Государственная поддержка на 1 га пашни в России составляет 35 долларов США, в то время как в Китае – 1500 долларов, в Швейцарии – 1400 долларов, в странах Европейского Союза – 800 долларов. Необходимо отметить, что ОЭСР ведет рейтинг по общему уровню финансовой поддержки АПК путем определения показателя «общая оценка поддержки», Россия занимает только 5-е место [4, с. 209].

В-шестых, недоступность кредитных ресурсов и отсутствие залоговой базы малых и средних организаций реального сектора. Также существует административные трудности с получением льготных кредитов из-за особенностей региональной кредитной системы.

В-седьмых, важнейшим для развития сельского хозяйства в России и успешной реализации политики импортозамещения является вопрос кадрового потенциала, а именно обеспечение необходимыми специалистами рассматриваемой политики. Нехватка высококвалифицированных, научных специалистов и рабочих кадров сдерживает осуществление обозначенной стратегии. На данный момент доля сельского населения снижается, активно продолжается процесс урбанизации, в результате которого сельское население быстрыми темпами мигрирует в города. Молодые выпускники ВУЗов не желают жить и работать на селе. Главным образом, эти положения обусловлены непривлекательными условиями жизни, низкой заработной платой и отсутствием необходимой инфраструктуры в сельской местности.

Низкая заработная плата не только снижает престижность профессий сельского хозяйства, но и тормозит развитие аграрного сектора в целом, так как является неконкурентоспособной по сравнению с другими отраслями народного хозяйства. Сельское хозяйство, образование, здравоохранение, обрабатывающие производства и строительство по уровню средних заработных плат не считаются приоритетными отраслями российской экономики (рис. 1).



Рис. 1. Среднемесячная начисленная заработная плата по видам экономической деятельности в Российской Федерации за 2022 г., руб. [1]

Помимо приведенных аспектов в кадровом обеспечении аграрного сектора существуют и другие проблемы, возникающие как на федеральном, так и на региональном уровнях: дефицит специалистов с высшим образованием; малоэффективная система подготовки; слабое закрепление молодых специалистов; низкий уровень финансирования деятельности высших учебных заведений; высокий средний возраст преподавателей. Эти проблемы, а также современные условия работы в сельском хозяйстве, снижают мотивацию и желание молодежи выбирать специальности аграрного сектора, что и приводит к дефициту кадров.

В-девятых, несовершенство нормативно-правовой базы в Российской Федерации. Существует множество документов, регулирующих деятельность организаций в области импортозамещения и государственной поддержки, которые снижают производительность выполнения функций на всех уровнях, приводят к дублированию управленческих решений и формированию неполной организационной структуры контроля деятельности [5, с. 74]. Хаотичное формирование нормативно-правовой базы способствует неравномерному развитию различных отраслей и институтов.

Таким образом, в сложившихся условиях реализация политики импортозамещения в сельском хозяйстве осуществляется недостаточно эффективно, ограничителями процесса выступают проблемы экономического и административного аспекта. Наличие проблем указывает на необходимость усиления роли государства в оказании поддержки отрасли. Регулирующие воздействия со стороны правительства является объективной потребностью для эффективного функционирования сельского хозяйства. Государство, в свою очередь, посредством определенных методов и инструментов, например, финансирование и кредитование (предоставление льготных кредитов), государственная поддержка (субсидирование, грантовая поддержка), система налогообложения (использование льготного режима налогообложения, налогового инвестиционного кредита), таможенно-тарифная система, стимулирует аграрное импортозамещающее производство.

Развитие человеческого потенциала является одним из главных направлений совершенствования кадрового потенциала сельского хозяйства, без которого невозможна эффективная реализация программы импортозамещения. Это возможно посредством государственной поддержки и финансирования аграрных вузов и научно-исследовательских центров. Таким образом, государство реализует и совершенствует комплекс мер по преодолению угроз и возникающих вызовов в сельском хозяйстве для устойчивого развития аграрного сектора и экономики страны в целом.

Список литературы

1. Федеральная служба государственной статистики. [Электронный ресурс]. – Режим доступа: <https://rosstat.gov.ru/>
2. Зайцева, О.П. Совершенствование государственной поддержки сельского хозяйства в условиях импортозамещения: канд. кан. экон. наук: 08.00.05 / О.П. Зайцева. – Омск, 2018. – 162 с.
3. Кузьминов, Я.И. Импортозамещение в российской экономике: вчера и завтра. Аналитический доклад НИУ ВШЭ: монография / Я.И. Кузьминов, Ю.В. Симачев, М.Г. Кузык, А.А. Федюнина, А.Б. Жулин, М.Н. Глухова, А.Н. Клепач. – М.: Изд. Дом Высшей школы экономики, 2023. – 272 с.
4. Котова, Л.Г. Реализация импортозамещения в АПК России в условиях санкционного давления / Л.Г. Котова, Н.А. Мишина, Д.М. Куделькина // Бизнес. Образование. Право. – 2023. – №2 (63). – С. 205-211.

5. Березуцкая, Ю.П., Березуцкая Л.А. Проблемы реализации государственной политики импортозамещения в современной России / Ю.П. Березуцкая, Л.А. Березуцкая // Развитие экономики и предпринимательства в условиях экономических стратегий импортозамещения: материалы международной научно-практической конференции, сборник научных статей преподавателей, аспирантов и студентов, 2015. – С. 73-75.

© Коновалова Е.М., Шкарупа Е.А., 2024

**ОСНОВНЫЕ НАПРАВЛЕНИЯ ИСПОЛЬЗОВАНИЯ
ОПЫТА ГЕРМАНИИ В РАЗВИТИИ СОЛНЕЧНОЙ
ЭНЕРГЕТИКИ В ТУРКМЕНИСТАНЕ**

Сарыева Айнур

преподаватель

Государственный энергетический
институт Туркменистана

Овезов Довлетгелди

студент

Государственный энергетический
институт Туркменистана

Аннотация: В данной статье описан опыт Германии, одной из ведущих стран мира по производству возобновляемых источников энергии, по производству солнечной электроэнергии. Соответствующий анализ проводился на основе показателей международных организаций, специализирующихся в этой области. Учет опыта развития возобновляемых источников энергии и их использования в Туркменистане является основным направлением повышения развития.

Ключевые слова: альтернативная энергия, солнечная энергия, установленная мощность, возобновляемые источники энергии, солнечные установки.

**THE MAIN DIRECTIONS OF USING GERMANY'S
EXPERIENCE IN DEVELOPING SOLAR ENERGY
IN TURKMENISTAN**

Saryyeva Aynur

Ovezov Dovletgeldi

Abstract: This article describes the experience of the Germany, one of the world's leading countries in the production of renewable energy sources, in the production of solar electricity. The corresponding analysis was carried out on the

basis of indicators of international organizations specializing in this area. Taking into account the experience of developing renewable energy sources and their use in Turkmenistan is the main direction for increasing development.

Key words: alternative energy, solar energy, installed capacity, renewable energy sources, solar installations.

Германия, являющаяся одной из развитых стран, в настоящее время занимает лидирующие позиции по производству электрической энергии. В частности, быстрыми темпами растет солнечная энергетика. В 2023 году в Германии было установлено более 1 миллиона солнечных энергосистем. Этот показатель является самым высоким по сравнению с предыдущими годами. Введено в эксплуатацию около 270 тысяч балконных солнечных батарей. Это также в 4 раза больше, чем в 2022 году. Согласно отчету правительства Германии, на сегодняшний день установлено в общей сложности 3,7 миллиона солнечных энергетических систем. В 2023 году с помощью солнечных энергосистем будет произведено 62 млрд кВтч электроэнергии, что составит 12% от общего объема электроэнергии, производимой в стране.

В «Мировой энергетической статистике за 2022 год» (№71) компании British Petroleum приводятся данные о мощностях возобновляемой энергетики и солнечной энергии в Германии. Как видно из этих показателей, доля солнечной энергии в мощностях по производству возобновляемой энергии составляет 48,6 ТВтч в 2020 году и 49 ТВтч в 2021 году, то есть количество солнечной энергии в стране за два года увеличилось на 0,9%. Общий объем производства возобновляемой энергии составил 231,8 ТВтч в 2020 году и 217,6 ТВтч в 2021 году. Прочие виды электрической энергии были равны 183,2 ТВтч в 2020 году и 168,6 ТВтч в 2021 году.

В 2021 году Германия станет вторым по величине производителем солнечной энергии из возобновляемых источников энергии в Европе, при этом на производство солнечной энергии в 2021 году будет приходиться 17% общего производства энергии. Первое место среди европейских стран занимают Нидерланды – 17%, второе – Германия – 17%, третье – Испания – 16%, на втором месте Италия – 13%.

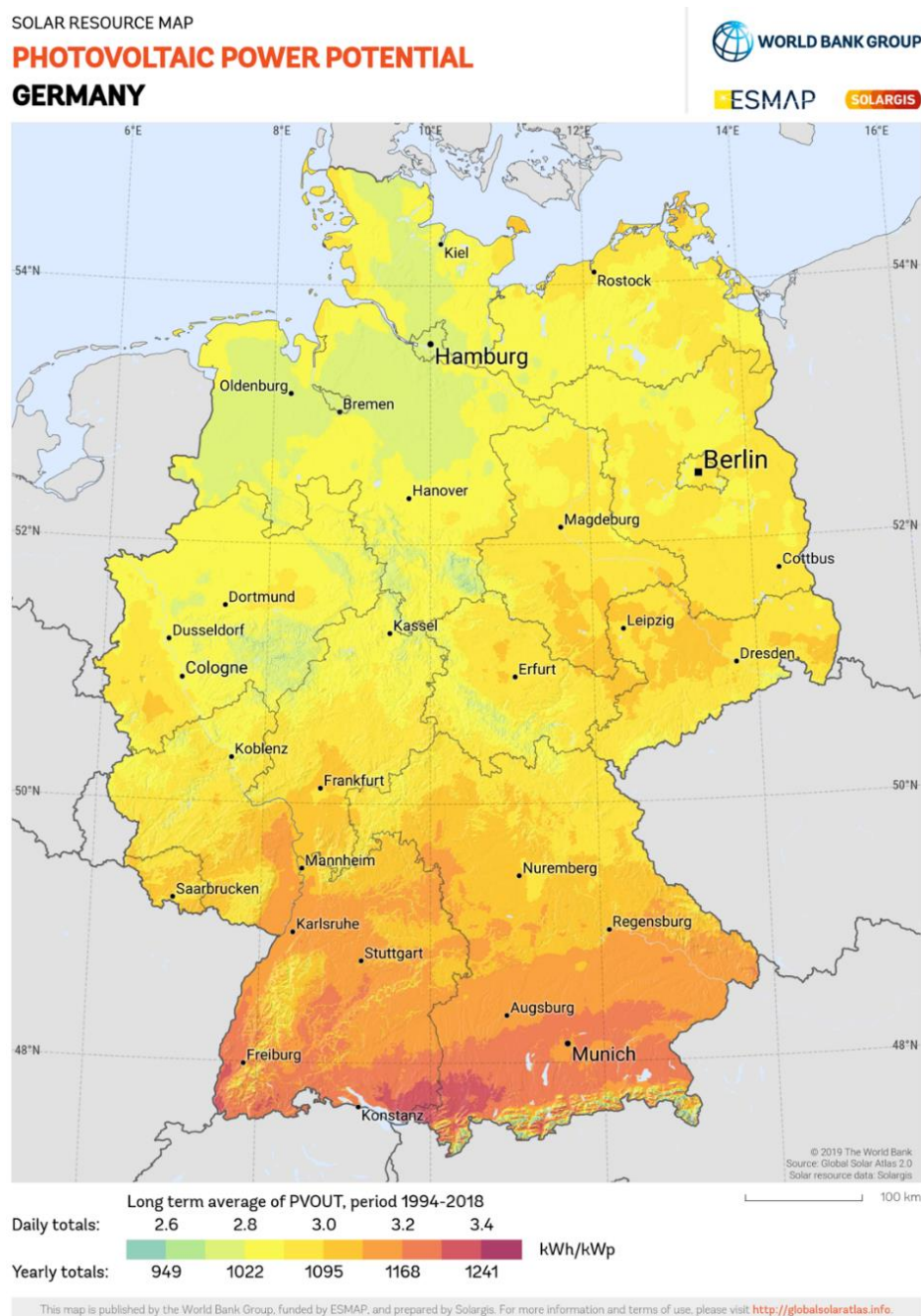


Рис. 1. Потенциал фотоэлектрической солнечной энергии Германии

В «Мировой энергетической статистике» British Petroleum за 2022 год (№71) показаны установленные мощности Испании в области возобновляемых источников энергии и солнечной энергии. Как показывают эти показатели, установленная мощность солнечной энергии среди возобновляемых источников энергии стабильно растет с 2011 года. Как видно из графика, если сравнивать 2020-2021 годы, установленная мощность в 2020 году составила 53,7 ГВтч, а в

2021 году этот показатель увеличился до 58,5 ГВтч. В 2020 году по сравнению с 2019 годом темп роста составил 9,0%, в 2021 году темп роста составил 8,20% по сравнению с 2020 годом. Если сравнить 2021 год с 2011 годом, как видно из рисунка, можно увидеть рост на 44,27%.

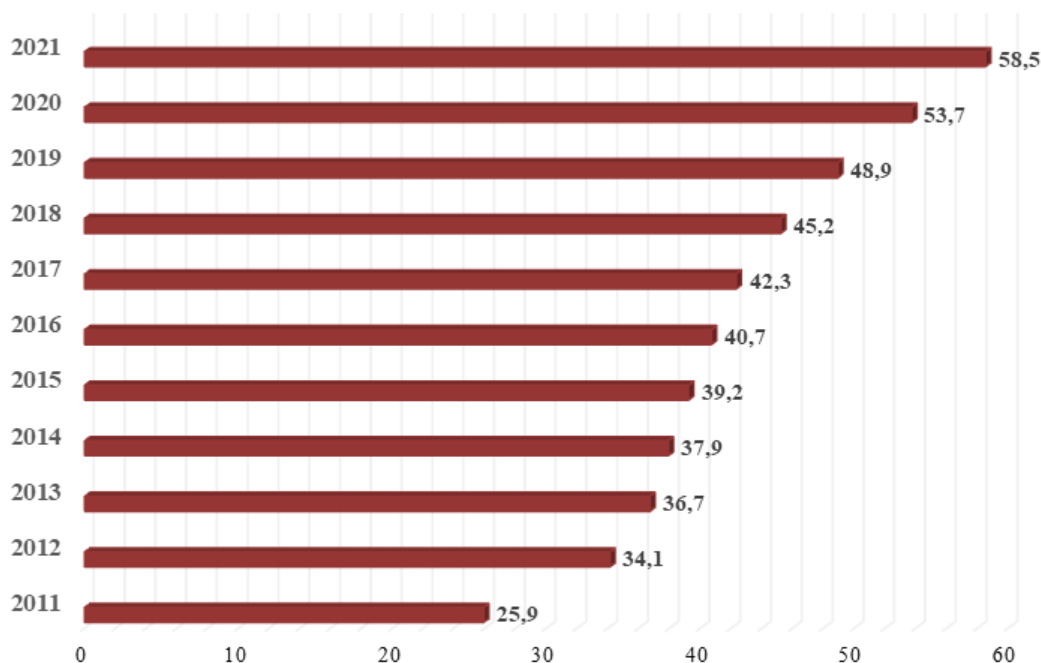


Рис. 2. Установленная мощность фотоэлектрических солнечных электростанций в Германии в 2011-2021 гг.

По данным Международного агентства по возобновляемым источникам энергии (IRENA), общая установленная мощность солнечных электростанций в мире на начало 2013 года составляла 136,57 ГВт, а к концу 2022 года этот показатель составит 1046,61 ГВт.

Как видно ниже, показана доля электроэнергии из возобновляемых источников энергии в общем объеме электроэнергии, произведенной в стране (рисунок 3). В 2010 году этот показатель составлял 17,2%, а в 2015 году – 31,6%. Сравнивая два года, видно, что за пять лет этот показатель увеличился на 54,4%. Затем, если сравнить 2015 и 2020 годы, то видно, что за эти годы показатель увеличился на 69,4%. В 2020 и 2022 годах этот показатель увеличился на 9,8% за два года, точнее в 2020 году он был равен 45,5% и в 2022 году он был равен 46%. Причину увеличения этого показателя с годами можно объяснить растущим спросом на возобновляемые источники энергии в стране, а также действиями руководства страны по развитию сектора в этой сфере.

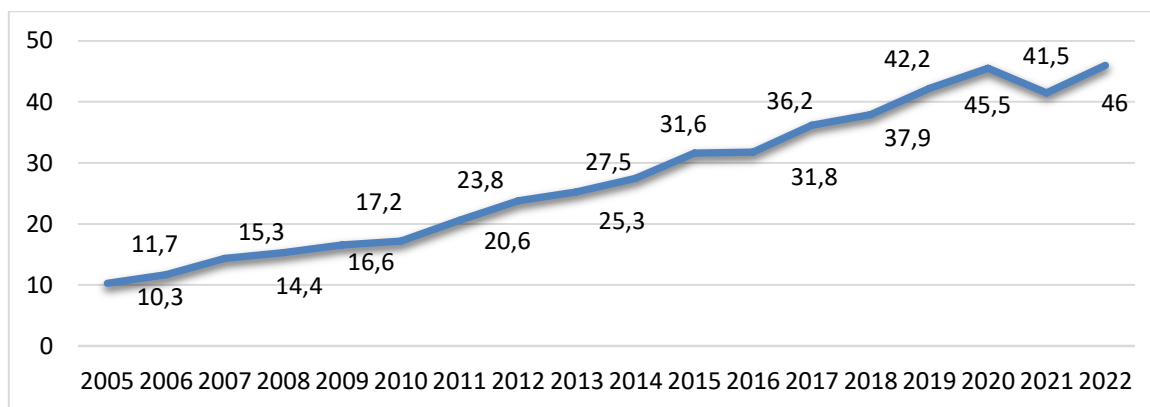


Рис. 3. Доля электроэнергии из возобновляемых источников энергии в общем производстве электроэнергии в Германии в 2005-2022 гг.

Если проанализировать возможности производства электроэнергии из возобновляемых источников энергии на 2022 год, гидроэнергетика будет занимать 4% от общего производства, энергия ветра 44%, солнечная фотоэлектрическая энергия 45%, биометан 1%, другие виды возобновляемой энергии 6%. Это означает, что к 2022 году солнечная фотоэлектрическая энергия стала более мощной и широко распространенной среди возобновляемых источников энергии.

Исследования показывают, что Германия добилась значительного прогресса в области возобновляемых источников энергии. В основном это характеризуется высоким спросом на эти виды энергии. В Германии разработаны соответствующее законодательство, программы и дорожные карты для развития этих видов энергетике. Конечно, в Туркменистане прилагаются огромные усилия по развитию электроэнергетики из возобновляемых источников энергии. Профессионалов регулярно отправляют в более развитые страны для повышения квалификации.

Список литературы

1. «Эра Возрождения новой эпохи могущественного государства: Национальная программа социально-экономического развития Туркменистана на 2022-2052 годы», стр 198-199
2. BP Energy outlook/ BP p.l.c.-London, 2023.-127p.
3. BP Statistical Review of World Energy/ BP p.l.c.-London, 2022.-57p.

ВЫЗОВЫ И ПРОБЛЕМАТИКА НЕФИНАНСОВЫХ МЕР ПОДДЕРЖКИ ИТ-ОТРАСЛИ В РОССИИ

Сакоян Арам Рафикович

аспирант

Российский университет кооперации

Аннотация: В данной научной статье рассматриваются актуальные вызовы, риски и выявленная проблематика нефинансовых мер поддержки ИТ-отрасли в России на основе анализа регулирующих это направление нормативно-правовых актов и аналитических отчетов профильных ведомств. Приводится авторская оценка сложившейся в ИТ-отрасли ситуации по применению господдержки.

Ключевые слова: вызовы, меры поддержки, ИТ-отрасль, проблематика.

CHALLENGES AND PROBLEMS OF NON-FINANCIAL SUPPORT MEASURES FOR THE IT INDUSTRY IN RUSSIA

Sakoyan Aram Rafikovich

Abstract: This scientific article examines the current challenges, risks and identified problems of non-financial measures to support the IT industry in Russia based on the analysis of regulatory legal acts regulating this area and analytical reports of relevant departments. The author's assessment of the current situation in the IT industry regarding the use of state support is given.

Key words: challenges, support measures, it-industry, problems.

Проанализировав деятельность Минцифры России за период 2021-2023 годов, можно выделить несколько ключевых механизмов нефинансовой поддержки (то есть не прямое вливание денежных средств в ИТ-компанию), а влияние на другие хозяйственные процессы и ресурсы ИТ-компаний. Вот несколько нефинансовых мер поддержки ИТ-компаний в России:

1. Налоговые льготы со стороны государства (снижение ставки налога на прибыль, освобождение от налога на имущество или землю, а также упрощенный порядок уплаты НДС).

2. Содействие в деловых контактах или организация государственного нетворкинга. В частности актуальная версия дорожной карты по развитию ИТ-отрасли прямо нацелена на такое партнерство, когда разработчик ПО соединяется с заказчиками отрасли для подготовки решения, исходя из их потребностей с последующим обязательством последних внедрить именно это решение.

3. В некоторых случаях государство в лице профильных ведомств на региональном и муниципальном уровнях может предоставить ИТ-компаниям доступ к специальной инфраструктуре, например к Центрам компетенции, научно-техническим паркам и инкубаторам, где ИТ-компании смогут использовать высокотехнологичное оборудование и получить необходимую производственную поддержку.

4. Образовательные программы и подготовка кадров. В рамках проекта “Кадры для цифровой экономики” национального проекта “Демография” и иных инициатив государство организывает специальные образовательные программы для развития ИТ-компетенций у населения и существующих специалистов.

5. Защита интеллектуальной собственности. Государство способно регулировать взаимоотношения и интересы ИТ-компаний в правовой плоскости, осуществлять соответствующую поддержку и предлагать механизмы защиты их интеллектуальной собственности, включая патентование разработок и программного обеспечения, а также борьбу с нарушениями авторских прав.

6. Несмотря на политику импортозамещения, государство может оказывать поддержку ИТ-компаниям в их стремлении выйти на международные рынки, в первую очередь в страны ЕАЭС, БРИКС и другие рынки. Это может включать помощь в организации участия в международных выставках и конференциях, проведении международных миссий и рекламных кампаний, а также консультационную поддержку в области международного бизнеса и экспорта.

7. Правительственные органы могут предоставлять ИТ-компаниям возможность участвовать в государственных закупках и заказах по упрощенной схеме, если контракт предполагает техническое оснащение или выполнение работ или оказание услуг в сфере, где преобладают решения западных производителей [1].

В перечень актуальной проблематики можно вынести активно обсуждаемые ИТ-сообществом риски, с которыми отдельно взятые

специалисты и представители отрасли сталкиваются на протяжении последнего времени. Стоит отметить, что регулирование налоговых льгот очень сильно зависит от наличия ИТ-компании в соответствующем реестре и действия у нее специальной аккредитации. В случае аннулирования последней экономика предприятия столкнется с колоссальными изменениями финансовой составляющей своей деятельности, так как налоговые выплаты вырастут до $\frac{1}{3}$ от оборотных средств компании. Это риск, который важно учитывать и быть к нему готовым [2].

Желающих получить полезное знакомство в ИТ-отрасли, а, следовательно, использовать инструмент государственного лоббизма в разы выше, чем объем такой возможности, предоставляемой со стороны потенциальных отраслевых заказчиков. Страна насчитывает сотни крупных производителей и системных интеграторов, каждый из которых преследует свои цели, что делает доступность данной потенциальной меры поддержки сомнительной и напрямую зависит от масштабов ИТ-компании, которая на нее претендует.

С точки зрения предоставления инфраструктурных возможностей для ИТ-компаний лишь крупные региональные центры и города миллионники могут обеспечить достаточное количество мест размещения для организаций в рамках технологических парков, зон опережающего развития, инновационных кластеров и прочих структур. В регионах, отдаленных от крупных мегаполисов и с худшей экономической обстановкой, сильно ограничены такие возможности. Как правило, такие регионы в первую очередь нацелены на использование советского промышленного парка для производственных предприятий, но не на разработчиков программного обеспечения, с преимущественно офисным типом размещения. Тут все сводится к возможностям каждого региона.

Подготовка ИТ-специалистов носит общенациональный характер и нацелена на слабо защищенные в социальном плане слои населения и на обучение новых специалистов в формате высшего образования и средних профессиональных специальностей. Цикл подготовки кадров для ИТ-отрасли достаточно высок, что не позволяет локально влиять на кадровый голод и регулировать потребности отрасли в моменте и среднесрочной перспективе. С учетом процедуры разработки, аккредитации и внедрения новых образовательных программ, приема студентов, цикла обучения и выпуска их на

рынок труда может проходить от 3 до 6 лет между формированием запроса на компетенции и готовым к работе начинающим специалистом [3].

В свете ухода зарубежных компаний поставщиков и производителей ИТ-решений с российского рынка государственная политика нацелена на защиту импортозамещающих отечественных разработок и производств, что в ситуации с использованием спорных технологий или применения в производстве комплектующих частей, полученных по параллельному импорту, может иметь важное значение для отрасли и иметь потребность в нормативной защите со стороны государственных органов.

В связи с экономическими санкциями по отношению к российской экономике основные мировые рынки закрыты для отечественных компаний, но в тоже время данная ситуация дает возможность предлагать свои решения на “полях” тематических объединений новых невоенных блоков, таких как ЕАЭС, БРИКС и внедрять свои технологии в странах третьего мира. Вопрос заключается в сложности формирования новых каналов коммуникации с ранее неизвестными рынками и сложностью адаптации отечественных решений под местную специфику, что займет определенное время и ресурсы.

Участие в государственных закупках по упрощенной схеме очень опасно, ведь любые, казалось бы, нормативно закрепленные “упрощения” в части сроков, состава контрактов или сдачи работ могут в будущем превратиться в уголовное преступление и повлечь за собой уголовную ответственность. Исходя из этого, мало желающих рисковать своим бизнесом и своей свободой, чтобы участвовать в таком формате государственных закупок, если такой подход рано или поздно будет применен на практике.

Подводя итог по результатам анализа актуальной проблематики, фигурирующей в ИТ-отрасли по итогу взаимодействия с указанными и прорабатываемыми мерами нефинансовой поддержки можно сделать вывод, что использование для конкретной ИТ-компании одной или нескольких из перечисленных мер поддержки очень индивидуально и зависит от множества факторов, которые известны исключительно внутри организации и не поддаются унификации в части применимости по общему признаку. По мнению автора, необходимо очень пристально подходить к вопросу выбора нефинансовой меры поддержки, где довольно сложно рассчитать количественные показатели влияния меры на компанию и ее эффект как в положительную, так и в отрицательную сторону, что создает повышенные дополнительные риски слабой прогнозируемости последствий.

Список литературы

1. Льготы и меры поддержки для ИТ-компаний в России. // URL: https://www.tadviser.ru/index.php/Статья:Льготы_и_меры_поддержки_для_ИТ-компаний_в_России (Дата обращения 30.01.2024г)
2. Постановление Правительства Российской Федерации от 18.06.2021 № 929 «О государственной аккредитации организаций, осуществляющих деятельность в области информационных технологий»
3. Указ Президента Российской Федерации от 9 мая 2017 г. № 203 «О Стратегии развития информационного общества в Российской Федерации на 2017-2030 годы».

УГРОЗЫ ЭКОНОМИЧЕСКОЙ БЕЗОПАСНОСТИ И СПОСОБЫ ИХ НЕЙТРАЛИЗАЦИИ

Мирзеагаева Эйлихан Закировна

студент

Научный руководитель: Абакарова Заира Гасановна

Аннотация: Экономическая безопасность – фундаментальное понятие для национальной стабильности и благосостояния в современном мире. Экономические системы сталкиваются с разнообразными угрозами, и эффективное управление этими рисками становится все более важным. В данной статье мы исследуем ключевые угрозы экономической безопасности и предлагаем стратегии и методы для их нейтрализации.

Ключевые слова: экономическая безопасность, угрозы, экономический шпионаж, санкции, теневая экономика, финансовая безопасность.

THREATS TO ECONOMIC SECURITY AND WAYS TO NEUTRALIZE THEM

Mirzeagaeva Eilikhan Zakirovna

Abstract: Economic security is a fundamental concept for national stability and well-being in the modern world. Economic systems face a variety of threats, and effectively managing these risks is becoming increasingly important. In this article, we explore key threats to economic security and propose strategies and methods to neutralize them.

Key words: economic security, threats, economic espionage, sanctions, shadow economy, financial security.

В современном мире экономическая безопасность стала одним из ключевых вопросов, касающихся как отдельных государств, так и мировой экономики в целом. Значимость этой проблемы обусловлена ее комплексностью и разнообразием угроз, которые могут негативно повлиять на экономическую стабильность и процветание. Цель данной статьи состоит не только в представлении текущей картины угроз, но и в предложении путей снижения рисков и укрепления экономической безопасности в современном мире.

Ключевыми угрозами экономической безопасности в современном мире являются:

1. Экономический шпионаж – это феномен, который становится все более серьезной угрозой экономической безопасности в современном мире. Он охватывает разнообразные действия, направленные на незаконное получение корпоративной информации, интеллектуальной собственности и коммерческих секретов.

2. Финансовые кризисы представляют собой серьезную угрозу экономической безопасности и стабильности как национальных, так и мировых финансовых систем. Эти кризисы могут иметь широкий спектр причин, начиная от экономических дисбалансов и заканчивая финансовой спекуляцией.

Одной из наиболее запоминающихся финансовых кризисов нового времени был мировой финансовый кризис 2008 года. Этот кризис произошел в результате падения цен на недвижимость и кризиса ипотечного кредитования в США. Его последствия ощущались не только в Соединенных Штатах, но и во всем мире, спровоцировав волну банкротств, рецессию и массовую потерю рабочих мест.

3. Кибератаки и информационная уязвимость

С развитием технологий и цифровизации современного мира кибератаки стали одной из наиболее разрушительных угроз для экономической безопасности. Кибератаки могут быть направлены как на государственные институты, так и на частные компании, похищая конфиденциальные данные, взламывая важные системы и нанося значительный ущерб.

Примером кибератаки мирового масштаба является атака на информационные системы компании Equifax в 2017 году, в результате которой были украдены личные данные более 140 миллионов человек. Этот случай подчеркивает масштаб и серьезность угрозы, которую представляют кибератаки.

Таблица 1

Угрозы экономической безопасности и контрмеры

Угроза экономической безопасности	Способы нейтрализации угроз
Экономический шпионаж	Защита интеллектуальной собственности
	Контроль физической безопасности
	Создание сознательной культуры безопасности
	Мониторинг поставщиков и партнеров

Продолжение таблицы 1

Финансовые кризисы и нестабильность рынков	Регулирование финансовых рынков
	Обеспечение финансовой стабильности
	Макропруденциальное регулирование
Кибератаки и нарушения кибербезопасности	Усиление киберзащиты информационных систем
	Обучение и осведомленность сотрудников
	Международное сотрудничество в кибербезопасности
Внешнеполитические напряжения и торговые войны	Дипломатические усилия и мирные переговоры
	Многосторонние торговые соглашения
	Мониторинг и анализ геополитических рисков

Эффективное внедрение этих методов может способствовать уменьшению угроз и созданию более стойкой и устойчивой экономической среды в современном мире.

В дополнение к рассмотренным угрозам экономической безопасности следует отметить, что эти угрозы могут иметь как внутригосударственный, так и внешний характер.

К внутригосударственным угрозам относятся:

1. Коррупция и неэффективное управление: недостаточная прозрачность в управлении, коррупция на различных уровнях и отсутствие эффективных механизмов контроля могут стать серьезной угрозой экономической безопасности внутри страны.

2. Социальные и экономические неравенства: неравномерное распределение богатства и доступа к ресурсам может порождать социальные напряжения, что в свою очередь может негативно сказаться на стабильности экономики.

Внешние угрозы включают в себя:

1. Внешнеполитические напряжения и торговые войны: напряженность между странами, торговые конфликты и санкции могут привести к снижению объемов международной торговли и затруднениям для бизнеса.

2. Геополитические риски: нестабильность в определенных регионах мира может создавать неопределенность для бизнеса, особенно для тех, зависящих от глобальных цепочек поставок.

В заключение отмечается, что в статье выделяются разнообразные угрозы экономической безопасности и предлагаются эффективные стратегии противодействия. Внутренние и внешние угрозы требуют комплексного подхода, включая усиление внутренних контрольных механизмов, международное сотрудничество и регулирование финансовых рынков. Подчеркивается важность совместных усилий общества и государства для обеспечения стабильности и устойчивости в современной экономической среде.

Эта статья предлагает интегрированный подход к управлению рисками, подчеркивая важность сотрудничества между различными участниками общества и стран в решении сложных экономических проблем. Только совместными усилиями можно создать устойчивую экономическую среду, способствующую процветанию и благополучию в условиях быстро меняющегося мира.

Список литературы

1. Белянин А.И. "Глобальные экономические угрозы: анализ и прогноз." Издательство: Экономическая Наука, 2018.- 43-56 с.
2. Глазьев С.М. "Экономическая безопасность: проблемы и стратегии обеспечения." Издательство: Экономика, 2019.- 78 с.
3. Козлов В.Н. "Финансовые кризисы и их влияние на российскую экономику." Издательство: Финансы и Кредит, 2017.- 68-75 с.
4. Петров И. В. "Экономический шпионаж: российский опыт и защитные меры." Издательство: Военно-техническая информация, 2016.- 28-30 с.
5. Шарпило Д.И. "Кибербезопасность: вызовы и перспективы." Издательство: Информационные Технологии, 2020.- 15 с.

ПОНЯТИЕ И СУЩНОСТЬ МЕХАНИЗМОВ И ИНСТРУМЕНТОВ, ИХ ФОРМА В ПРОЦЕССАХ ЦИФРОВИЗАЦИИ ЭКОНОМИКИ

Сакоян Арам Рафикович

аспирант

Российский университет кооперации

Аннотация: В данной научной статье рассматривается понятийный аппарат механизмов и инструментов в разрезе общенаучной и экономической мысли, а также приводится их эволюция в аспекте цифровизации экономики. Приводятся актуальные на сегодняшний день механизмы и инструменты цифровой трансформации, оказывающие непосредственное влияние на состояние экономики Российской Федерации.

Ключевые слова: механизмы, инструменты, экономика, цифровизация, трансформация экономики.

THE CONCEPT AND ESSENCE OF MECHANISMS AND TOOLS, THEIR FORM IN THE PROCESS OF DIGITALIZATION OF THE ECONOMY

Sakoyan Aram Rafikovich

Abstract: This scientific article examines the conceptual apparatus of mechanisms and tools in the context of general scientific and economic thought, and also describes their evolution in the aspect of digitalization of the economy. Presents current mechanisms and tools for digital transformation that have a direct impact on the state of the economy of the Russian Federation.

Key words: mechanisms, tools, economy, digitalization, transformation of the economy.

Термин "механизм" широко используется в экономической науке уже длительное время, но его определение неоднозначно и разнообразно. В этом контексте была проведена систематизация научных представлений о развитии экономической концепции "механизм" и изучены теоретические аспекты его анализа. Были изучены современные подходы к интерпретации этого термина и рассмотрены различные понимания экономических механизмов. Кроме того, в

экономике также рассматриваются схожие понятия, такие как "рыночный" и "хозяйственный" механизмы. Были изучены характеристики процесса, связанные с термином "механизм", а именно: способы, методы, нормы, средства и формы функционирования чего-либо или воздействия на что-либо. Такой подход позволяет рассматривать механизмы не только как набор ресурсов или состояний объекта, но и как особенности процессов, используемых для достижения определенных целей в экономике [1].

Использование термина "механизм" в других областях наук, включая экономику, связано с необходимостью описания и анализа социальных, экономических и производственных процессов и их взаимодействия. Долгое время понятие "экономический механизм" не привлекало внимания экономистов и в классических экономических трудах не упоминалось. Однако, начиная с середины XX века, использование этого термина стало широко распространенным в экономической литературе.

Следовательно, термин "механизм" и его различные вариации используются в экономических исследованиях для описания и анализа процессов и взаимодействия в экономике. Это помогает понять различные аспекты экономической деятельности и принимать эффективные решения.

В экономике термин "механизм" часто применяется для обозначения системы или процесса, который регулирует экономические отношения и явления. Экономические механизмы могут иметь разные уровни — от микроэкономических, регулирующих взаимодействие отдельных хозяйствующих субъектов, до макроэкономических, определяющих функционирование всей экономики государства. Они включают в себя институциональные и государственные структуры, рыночные механизмы, правовые нормы, договорные отношения и другие элементы, влияющие на процессы производства, распределения и потребления товаров и услуг.

Термин "инструмент" в экономических науках обычно используется для обозначения средств и методов, которые служат для достижения конкретных целей в области экономики и позволяют довести процессы до результата. Инструменты представляют собой абстрактные или конкретные сущности, которые применяются для регулирования и управления экономическими процессами и решения различных задач, связанных с производством, распределением и потреблением товаров и услуг, в том числе для достижения перехода от аналогового формата к цифровым подходам экономических процессов в рамках цифровой трансформации экономики государства.

Инструменты могут быть разнообразными и включать в себя такие элементы, как экономические модели, математические методы и статистические инструменты, аналитические и исследовательские подходы, правовые и регуляторные, финансовые инструменты, стратегии управления, политику и т.д. Они служат, в том числе для анализа, прогнозирования и оптимизации экономических процессов, разработки и реализации экономических политик, принятия решений и проведения трансформаций.

Важно отметить, что выбор и применение конкретных инструментов зависит от конкретной ситуации, целей и предметной области исследования. Комбинирование различных инструментов и их адаптация к конкретным требованиям позволяют экономистам и исследователям лучше понять и оценить экономические явления и разрабатывать эффективные стратегии и решения. Приводя примеры, можно соотнести классические механизмы экономики и связанные с ними инструменты:

1. Рыночная экономика – базируется на взаимодействии спроса и предложения товаров и услуг на рынке. Основные инструменты: ценообразование, конкуренция, предпринимательство.

2. Плановая экономика – государственное регулирование и планирование экономической деятельности. Основные инструменты: государственные планы, административное регулирование, государственные предприятия.

3. Смешанная экономика – комбинирует элементы рыночной и плановой экономики. Основные инструменты: государственное регулирование, свобода предпринимательства, социальные программы.

4. Денежная политика – управление денежной массой в обращении и процентными ставками. Инструменты: установление ставки рефинансирования, операции на открытом рынке, резервные требования для банков.

5. Фискальная политика – регулирование государственных расходов и налогов с целью достижения макроэкономической стабильности. Инструменты: бюджетирование, изменение налоговых ставок, государственные инвестиции.

6. Торговая политика – установление правил и ограничений для торговли международными партнерами. Инструменты: введение тарифов и квот, заключение торговых соглашений, поддержка экспорта и импорта.

Эти механизмы и инструменты экономики взаимосвязаны и используются для достижения различных целей в экономической политике и

регулировании. Конкретные комбинации и приоритеты выбираются в зависимости от конкретных условий и задач каждой страны.

Говоря об адаптации понятийного аппарата в части цифровой трансформации экономики, описанные термины можно охарактеризовать следующими примерами:

Перечень и соотнесение механизмов и инструментов цифровой трансформации:

1. Большие данные и аналитика - сбор, обработка и анализ больших объемов данных для получения ценных информационных выводов. Инструменты: системы управления базами данных (СУБД), инструменты визуализации данных, алгоритмы машинного обучения и искусственного интеллекта.

2. Интернет вещей (IoT) - подключение физических объектов к Интернету и сбор данных о них для автоматизации и оптимизации процессов. Инструменты: датчики, устройства IoT, сети связи и платформы управления IoT.

3. Роботизация и автоматизация процессов - замена ручного труда автоматизированными системами и роботами для повышения эффективности и точности. Инструменты: роботизированные процессы (RPA), автоматизированные системы управления, боты и искусственный интеллект.

4. Кибербезопасность - защита данных, систем и сетей от киберугроз и несанкционированного доступа. Инструменты: межсетевые экраны, антивирусные программы, инструменты мониторинга безопасности [2].

Это лишь несколько примеров механизмов и инструментов цифровой трансформации. В реальности, они могут существовать в различных комбинациях и использоваться в зависимости от индивидуальных потребностей и стратегических целей организации [3].

Список литературы

1. Батырбаева, А. К. Глобальные тренды цифровизации и международный опыт / А. К. Батырбаева. — Текст : непосредственный // Молодой ученый. — 2019. — № 15 (253). — С. 16-17. — URL: <https://moluch.ru/archive/253/58065/> (дата обращения: 30.01.2024).

2. Никитская Е.Ф., Валишвили М.А., Афонина В.Е. Цифровизация в глобальном мире: международная практика и российский опыт // Вестник

Алтайской академии экономики и права. – 2021. – № 10-2. – С. 150-159; URL: <https://vael.ru/ru/article/view?id=1881> (дата обращения: 30.01.2024).

3. Стаценко Е.В., Пилипенко В.В. О механизме функционирования цифровой экономики // Экономика строительства и природопользования. 2020. №2 (75). URL: <https://cyberleninka.ru/article/n/o-mehanizme-funktsionirovaniya-tsifrovoy-ekonomiki> (дата обращения: 30.01.2024).

**СЕКЦИЯ
ФИНАНСЫ,
ДЕНЕЖНОЕ ОБРАЩЕНИЕ
И КРЕДИТ**

**ПРИМЕНЕНИЕ МАТРИЦЫ Ж. ФРАНШОНА
И И. РОМАНЕ ДЛЯ ВЫБОРА НАПРАВЛЕНИЙ
ФИНАНСОВОЙ СТРАТЕГИИ КОМПАНИИ**

Чудинова Лариса Николаевна

к.э.н., доцент

Иванова Светлана Петровна

магистрант

ФГБОУ ВО «Российский экономический
университет им Г.В. Плеханова» (Воронежский филиал)

Аннотация: В статье рассмотрены возможности использования матрицы Ж. Франсона и И. Романа для разработки финансовой стратегии компании. На основе данных бухгалтерской отчетности ООО «ТП ХЛ» рассчитаны показатели матрицы и определено направление движения компании по матрице финансовых стратегий в прогнозном периоде.

Ключевые слова: финансовая стратегия, матрица финансовых стратегий, результат хозяйственной деятельности, результат финансовой деятельности, результат финансово-хозяйственной деятельности.

**APPLICATION OF THE MATRIX J. FRANCHONA AND I. ROMANET
TO SELECT THE DIRECTIONS OF THE COMPANY'S
FINANCIAL STRATEGY**

Chudinova Larisa Nikolaevna

Ivanova Svetlana Petrovna

Abstract: The article discusses the possibilities of using the matrix Zh. Franchona and I. Roman for the development of the company's financial strategy. Based on the accounting data of TP XL LLC, the matrix indicators were calculated and the direction of the company's movement according to the matrix of financial strategies in the forecast period was determined.

Key words: financial strategy, matrix of financial strategies, result of economic activity, result of financial activity, result of financial and economic activity.

Российская экономика в настоящее время подвержена многим кризисным явлениям, вызванным санкционным давлением и последствиями пандемии коронавирусной инфекции. Вследствие политической нестабильности, большого количества экономических санкций, которые стали причиной ослабления национальной валюты, роста инфляции, разрыва деловых отношений с зарубежными инвесторами и партнерами по бизнесу, снижения реальных доходов населения, социальной напряженности, горизонты планирования и прогнозирования для отечественного бизнеса резко сократились. Несмотря на резкое «сжатие» сроков планирования и прогнозирования, необходимость в разработке функциональных стратегий, одной из которых является финансовая, по-прежнему не теряет своей актуальности.

В условиях санкционного шквала российские компании должны научиться разрабатывать финансовую стратегию, позволяющую спрогнозировать и учесть все факторы, способные дестабилизировать их финансовое состояние. Задачей топ- и финансовых менеджеров становится разработка финансовой стратегии способной своевременно адаптироваться к вызовам внешней и внутренней среды. Необходимую помощь в разработке финансовой стратегии оказывают методы стратегического анализа: PEST-, SWOT-, SNW-анализ и др. Стратегический финансовый анализ дает возможность: исследовать внешнюю и внутреннюю финансовую среду компании; оценить влияние отдельных факторов на ее денежный поток; сформулировать стратегические финансовые цели деятельности; выбрать наиболее эффективные направления этой деятельности; определить источники формирования финансовых ресурсов и направления оптимизации структуры капитала; разработать мероприятия по повышению финансовой устойчивости и укреплению платежеспособности. Система стратегических финансовых целей служит фундаментом для разработки финансовой стратегии компании, а результаты анализа стратегической финансовой позиции используются для выбора направлений финансовой стратегии компании на ближайшие два-три года [1, с. 196-197; 2, с. 99, 101].

Наиболее популярными методами выбора направлений финансовой стратегии являются различные матрицы. Самой известной из матриц финансовых стратегий можно считать модель французских ученых Ж. Франсона и И. Романе. Матрица Франсона и Романе представляет собой модель стратегического управления финансами компании, позволяющую генерировать объективное и максимально информативное заключение о ее

финансовых перспективах. Оценка движения компании по квадрантам матрицы позволяет разработать стратегию и адаптировать ее к изменениям внешних и внутренних финансовых условий функционирования компании [3, с. 51].

Оценив стратегическую финансовую позицию компании и ее финансовое состояние, можно непосредственно перейти к выбору направлений финансовой стратегии с использованием матрицы. Модель Франсона и Романе предполагает расчет следующих показателей: результата хозяйственной деятельности (РХД), представляющего собой денежный поток от производственной деятельности; результата финансовой деятельности (РФД), являющегося денежным потоком от финансовой деятельности и результирующего показателя – суммы денежных потоков (РФХД), который позволяет оценить способность компании отвечать по своим обязательствам, увеличивать дивиденды и наращивать инвестиции.

Матрица финансовых стратегий состоит из девяти квадрантов, расположенных в зонах успеха, дефицита или нейтрального положения (табл. 1). Квадранты матрицы 1, 2, 3 характеризуют нейтральную позицию компании; квадранты 4, 5, 6 – зону успеха – избыток оборотных средств; квадранты 7, 8, 9 – зону дефицита – наличие дефицита оборотных средств [3, с. 52]. Рассмотрим возможности применения матрицы Франсона и Романе на конкретном хозяйствующем субъекте – ООО «ТП ХЛ». Результаты расчета показателей стратегической модели Франсона и Романе представлены в табл. 2.

Таблица 1

Матрица финансовой стратегии Ж. Франсона и И. Романе

	РФД << 0	РФД = 0	РФД >> 0
РХД >> 0	Квадрант 1 <i>«Отец семейства»</i> [РФХД = 0]	Квадрант 4 <i>«Рантье»</i> [РФХД > 0]	Квадрант 6 <i>«Материнское общество»</i> [РФД >> 0]
РХД = 0	Квадрант 7 <i>«Эпизодический дефицит»</i> [РФХД < 0]	Квадрант 2 <i>«Устойчивое равновесие»</i> [РФХД = 0]	Квадрант 5 <i>«Атака»</i> [РФХД > 0]
РХД << 0	Квадрант 9 <i>«Кризис»</i> [РФХД << 0]	Квадрант 8 <i>«Дилемма»</i> [РФХД < 0]	Квадрант 3 <i>«Неустойчивое равновесие»</i> [РФХД = 0]

Таблица 2

Расчет показателей матрицы Франсона и Романа для ООО «ТП ХЛ»

Показатель	2020 г.	2021 г.	2022 г.
РХД, тыс. р.	40 456	207 128	136 249
РФД, тыс. р.	-109 588	-59 427	-105 735
РФХД, тыс. р.	-69 132	147 701	30 514
Логическое значение РХД	≈0	>>0	>>0
Логическое значение РФД	<<<0	≈0	<<<0
Номер квадрата в матрице	1	5	3

В методологии матрицы, описанной Е.С. Стояновой, используется достаточно грубая шкала оценки РХД и РФД: показатели принимают значение «значительно больше нуля», «значительно меньше нуля» и «примерно равен нулю». По правилам этой методологии, присвоение оценки «больше нуля» или «меньше нуля» невозможно [4, с. 401]. Присвоение оценки показателям матрицы достаточно субъективно, так как абсолютные значения в соответствии с методологией не с чем сравнивать [3, с. 54]. Для снижения субъективности и недостоверности оценки, по нашему мнению, методология требует проведения предварительного анализа стратегической финансовой позиции компании и анализа ее финансового состояния, изучения особенностей деятельности и отраслевой специфики работы и др.

В 2020 г. ООО «ТП ХЛ» находилось в первом квадранте матрицы. Позиция «Отец семейства» с финансовой точки зрения характеризуется отказом компании от использования заемных средств, ростом выплат по налогу на прибыль и дивидендам и сохранением достаточной финансовой устойчивости.

В 2021 г. ООО «ТП ХЛ» занимало позицию «Атака» – квадрант пять. Положение компании с финансовой точки зрения очень хорошее, устойчивое, существует некоторый излишек ликвидных средств.

В 2022 г. ООО «ТП ХЛ» из квадранта пять переместилось в квадрант три – «Неустойчивое равновесие». Компании, находящиеся в этой позиции, характеризуется противофазой РФД и РХД. Отрицательный РХД говорит о том, что компания сократила финансово-эксплуатационные потребности.

Учитывая данные анализа финансового состояния, оценки стратегической финансовой позиции, можно сделать вывод, что, несмотря на грубое присваивание значений РХД и РФД позиции компании в матрице финансовой стратегии определены достаточно точно.

Нахождение компании в 2022 г. в квадранте 3 матрицы будет являться точкой отсчета для выбора направлений финансовой стратегии на 2023 и

2024 г. (рис. 1). Из квадранта 3 возможно движение по матрице финансовой стратегии в следующих направлениях: снова переход в квадранты 5 или переход в квадрант 6. Для компании более интересно положение «Атака» – квадрант 5, т.к. это положение характеризуется устойчивым финансовым состоянием с небольшим излишком ликвидных средств. Использовать свободные ликвидные средства можно для краткосрочного инвестирования в финансовые инструменты. Инвестировать в реальные активы компании не интересно, т.к. основным направлением ее деятельности является оптовая торговля. Руководитель компании имеет успешный опыт инвестирования на финансовом рынке, обладает соответствующими компетенциями, умениями и навыками, что позволит компании заработать дополнительную прибыль и эффективно использовать свободные денежные средства.

	РФД << 0	РФД = 0	РФД >> 0
РХД >> 0	Квадрант 1 «Отец семейства» 2020 г.	Квадрант 4 «Рантье»	Квадрант 6 «Материнское общество»
РХД = 0	Квадрант 7 «Эпизодический дефицит»	Квадрант 2 «Устойчивое равновесие» [РФХД = 0]	Квадрант 5 «Атака» 2021 г. Прогноз 2023, 2024 гг.
РХД << 0	Квадрант 9 «Кризис»	Квадрант 8 «Дилемма»	Квадрант 3 «Неустойчивое равновесие» 2022 г.

Рис. 1. Прогнозирование динамики движения ООО «ТП ХЛ» в плоскости матрицы финансовых стратегий

Нахождение в позиции «Атака» характеризуется ростом рентабельности активов и увеличением темпов роста оборота компании. Результаты анализа финансового состояния ООО «ТП ХЛ» позволяют сделать вывод, что компания обладает абсолютной финансовой устойчивостью и хорошей платежеспособностью. В течение рассматриваемого периода наблюдалось снижение рентабельности активов, собственного капитала и операционной деятельности. Переход в квадрант 5 матрицы финансовых стратегий как раз направлен на решение этих проблем.

Также в позиции «Атака» появляется возможность еще больше закрепиться на собственном сегменте рынка, чему как это ни странно способствует санкционное давление. Введение санкций привело к уходу основных конкурентов с российского рынка. Сейчас на рынке представлено две компании, занимающиеся импортом комбикормов из Европы. Именно в этой ситуации можно увеличить свое присутствие на рынке, привлечь новых клиентов и увеличить доход от основной деятельности.

Еще больше возможностей компании откроет диверсификация, которая может быть не только ассортиментной, но включать диверсификацию поставщиков. Необходимо снизить зависимость от единственного поставщика, т.к. она является очень рискованной и ставит под угрозу сам бизнес компании. Топ-менеджменту стоит сосредоточиться на поиске новых бизнес-партнеров в Европе, которые готовы поставлять продукцию на российский рынок и работать с представителями российского бизнеса, несмотря на наличие санкций.

Выделенные, с помощью матрицы Франсона и Романа, направления финансовой стратегии актуальны для ООО «ТП ХЛ» и позволят компании в условиях экономических санкций сохранить свою платежеспособность и финансовую устойчивость; повысить рентабельность собственного капитала; увеличить долю рынка; снизить риски неполучения доходов из-за отказа единственного поставщика работать с российским бизнес-партнером; увеличить эффективность операционной деятельности; разработать сценарии развития компании в части управления финансами при изменении внешней и внутренней среды, а также моделировать возможные варианты выбора путей дальнейшего развития и их влияния на деятельность компании.

Список литературы

1. Чудинова Л.Н. Формирование финансовой стратегии организаций отрасли фитнес-индустрии в условиях санкционного давления (на примере ООО «Алекс Фитнес») / Л.Н. Чудинова // Актуальные проблемы развития отраслевых рынков: национальный и региональный уровень: сб. статей VII Международной научно-практической конференции. – Воронеж: Научная книга, 2023. – С. 196-201.

2. Иванова С.П. Разработка финансовой стратегии компании с использованием методов стратегического анализа / С.П. Иванова – Текст:

непосредственный // Сборник статей Международной научно-практической конференции «Инновационные научные исследования: теория, методология, тенденции развития». – Уфа, 2024. – С. 99-105.

3. Дорофеев, М.Л. Особенности применения матрицы финансовых стратегий Франсона и Романа в стратегическом финансовом анализе компании / М.Л. Дорофеев // Финансы и кредит. – 2009. – №23. – С. 51-56.

4. Финансовый менеджмент: теория и практика: Учебник / Под ред. Е.С. Стояновой. – Москва: Перспектива 2000 – 656 с.

© Л.Н. Чудинова, С.П. Иванова, 2024

ОРГАНИЗАЦИЯ ПРОЦЕССА КРЕДИТОВАНИЯ КОРПОРАТИВНЫХ КЛИЕНТОВ: ОТЕЧЕСТВЕННЫЙ И ЗАРУБЕЖНЫЙ ОПЫТ

Большаков Илья Николаевич

аспирант

ФГБОУ ВО «Финансовый университет при
Правительстве Российской Федерации»

Аннотация: целью научной статьи выступает исследование характеристики организации процессов кредитования корпоративных клиентов в российской и зарубежной практике. Актуальность исследования обусловлена тем, что корпоративное кредитование коммерческих банков является основным источником финансирования предпринимательской деятельности организаций и экономических субъектов. В работе рассмотрены, как теоретико-методологические аспекты кредитования корпоративных клиентов, так и практические вопросы и актуальные проблемы.

Ключевые слова: корпоративное кредитование; корпоративные кредиты; кредитование корпоративных клиентов; кредитный процесс; организация кредитного процесса; кредитоспособность.

ORGANIZATION OF THE PROCESS OF LENDING TO CORPORATE CLIENTS: DOMESTIC AND FOREIGN EXPERIENCE

Bolshakov Ilya Nikolaevich

Abstract: the purpose of the scientific article is to study the characteristics of the organization of lending processes for corporate clients in Russian and foreign practice. The relevance of the study is due to the fact that corporate lending of commercial banks is the main source of financing for the entrepreneurial activities of organizations and economic entities. The paper considers both theoretical and methodological aspects of lending to corporate clients, as well as practical issues and current problems.

Key words: corporate lending; corporate loans; lending to corporate clients; credit process; organization of the credit process; creditworthiness.

Первоочередной целью корпоративного кредитования для заемщиков в лице коммерческих организаций выступает ускорение реализации товаров и получение прибыли. При коммерческой форме кредита кредиторами выступают хозяйственные организации. Размеры этого кредита ограничены величиной резервных кредитов, передача которых возможна только в направлениях, определенных условием сделки, от предпринимателя, на предприятия которого производят средства производства.

Корпоративный кредит – это отношения в экономике, связанные с движением финансовых средств от банков до корпоративных клиентов.

Видами корпоративного кредитования могут выступать:

1. Овердрафтное кредитование.
2. Кредитование операций с аккредитивной формой расчетов.
3. Рефинансирование кредитов сторонних банков.
4. Кредитование лизинговых сделок.

Современная практика привлечения финансового капитала при развитии корпоративных субъектов предпринимательства в экономике России характеризуется экономической нестабильностью внешней среды, которая обусловлена принятием в 2022 г. масштабных международных санкций. Из-за этого произошло резкое снижение уровня деловой активности предпринимателей, а также ухудшился уровень инвестиционной привлекательности рынков внутренней экономики страны.

Рекордный отток финансового капитала на зарубежные рынки приводит к сложному положению, которое не способствует повышению вложения инвестиций и капитала в проекты российских компаний. В связи с чем, формируются высокие барьеры и проблемы в привлечении финансирования, решение которых требует комплексного механизма повышения инвестиционной привлекательности отраслей экономики, а также совершенствования системы финансового и бизнес-планирования.

Многие российские предприниматели считают, что главная проблема развития их бизнеса – это дефицит финансовых ресурсов. Собственные средства ограничены в пользовании, поскольку не у всех есть собранный капитал. А дополнительные ограничения, которые, в том числе, обусловлены действиями регуляторов, не позволяют должным образом привлекать банковское кредитование.

На современном этапе развития кредитования корпоративных клиентов в российской и зарубежной практике наблюдается ужесточение денежно-

кредитной политики, проводимой центральными банками, что приводит к осложнению деятельности коммерческих банков. Причиной является рост процентных ставок на корпоративные кредиты.

На графике рис. 1 изображена динамика изменения совокупных активов коммерческих банков России, куда относятся кредитный портфель и средства клиентов.

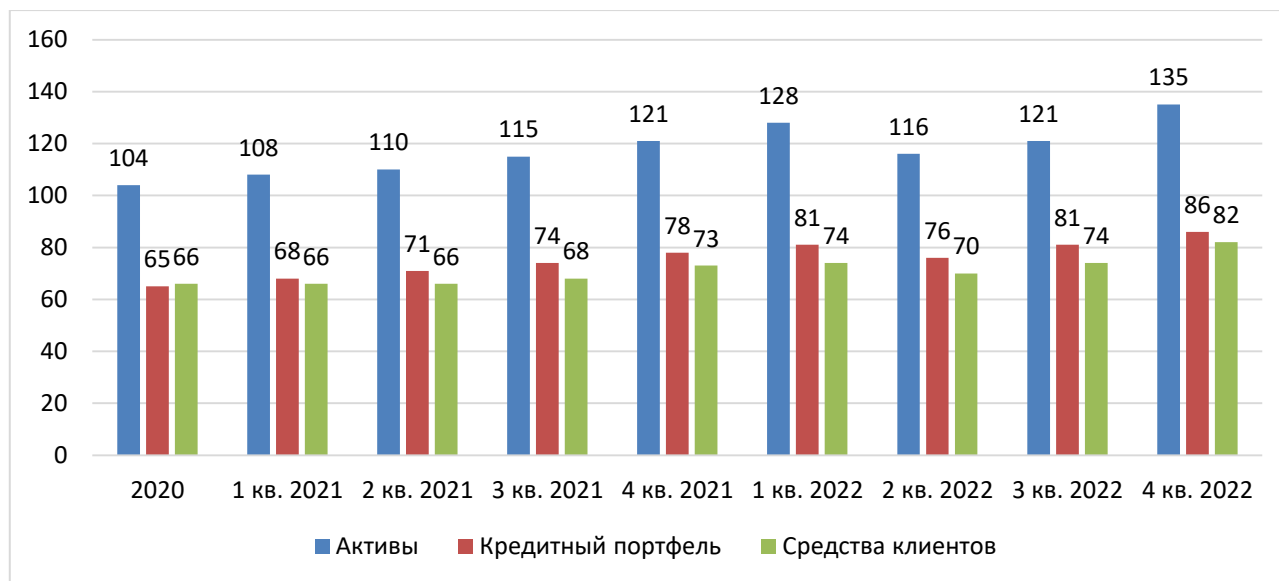


Рис. 1. Динамика показателей банковской системы России, в трлн руб. [2]

В итоге, в периоде с 2020 по 2022 гг. объем активов российских банков увеличился с 104 трлн руб. до 135 трлн руб. При этом ранее средства клиентов было больше на 1 трлн руб., чем кредитного портфеля. Однако в 4-м квартале 2022 г. размер кредитного портфеля составлял 86 трлн руб., что на 4 трлн руб. больше, чем клиентских средств (82 трлн руб. соответственно). Таким образом, развитием банковской системы России пережил основной этап повышения процентных ставок.

В периоде с первого квартала 2022 г. до третьего квартала 2022 г. было снижение банковских активов с 128 трлн руб. до 121 трлн руб. Однако к концу 2022 г. ситуация изменилась в лучшую сторону, после чего были зафиксированы новые рекордные показатели.

По причине принятия масштабных международных санкций в отношении российских системообразующих банков странами Запада в периоде

2022-2023 гг. появились дополнительные проблемы, которые препятствуют развитию банковского коммерческого и потребительского кредитования. Произошел уход российских банков с европейского рынка, доступ к международному финансовому капиталу стал более ограниченным, а привлечение зарубежных инвестиций свелась к минимальным значениям. Происходит обратный процесс в виде ухода иностранных банков с внутреннего рынка России [5].

С учетом сложившихся обстоятельства в 2023 г. можно определить следующие актуальные факторы, которые влияют на формирование современных проблем корпоративного кредитования:

1. Завышенный уровень процентных ставок на банковские продукты корпоративного кредитования.

Данный фактор вынуждает коммерческие организации искать альтернативные источники финансирования своих бизнес-проектов, поскольку корпоративные кредиты банков выглядят непомерным грузом. По причине высокого уровня процентных ставок, предприниматели не способны покрывать свои долговые обязательства, поскольку прибыль организации ниже, чем величина платежей по кредиторской задолженности.

2. Низкий уровень эффективности механизма перераспределения избыточной ликвидности в банковском секторе.

Коммерческие банки России накапливают свободную ликвидность, которая остается незадействованной. С одной стороны, это фактор стабильности банковской деятельности, а с другой, из-за этого снижается банковская маржа. Если бы избыточная ликвидность эффективнее перераспределялась, то и прибыль банков была выше, а значит, они могли бы снизить процентные ставки на свои продукты корпоративного кредитования, что снизило бы долю вероятности просроченных платежей по займам.

3. Высокие риски операций по корпоративному банковскому кредитованию.

Коммерческие банки России не заинтересованы в корпоративном кредитовании многих бизнес-проектов, если там нет длительной истории коммерческого успеха, а также имущество, которое выступало бы в качестве залогового актива. В случае корпоративного кредитования у банков

увеличивается, вероятно, оттого, что такой заемщик окажется проблемным, что придется в итоге реструктуризировать ссуду из-за невозможности оплаты ее полной суммы.

4. Отсутствие эффективного механизма правовой защиты коммерческих банков в вопросах возвратности долгосрочных ссуд.

Выдача долгосрочных кредитов сопровождается рисками, связанными с перспективами развития заемщика. Кредитование юридических лиц имеет больший масштаб, а кредитование физических лиц обеспечивает лучшее соотношение «риск-доходность», так как такие кредиты более широко диверсифицированы. Из-за банкротства юридического лица, выступающего заемщиком, банк становится в очередь на получение возмещения от продажи активов организации. Однако возврат суммы, как правило, крайне низкий, а в случае правовой защиты интересов банка, принятые заключения и решения в органах судебной власти не позволяют нивелировать угрозы от данного фактора.

Кроме того, Банком России выделены следующие факторы внешней банковской среды, которые могут повлиять на эффективность и качество организации процессов кредитования корпоративных клиентов, как [6]:

- риск рецессии в мировой экономике, которые может быть вызван, как ростом инфляции в США и странах Европы, так и из-за замедления экономического роста крупнейшего рынка мира – Китая;
- геополитические условия, которые в дальнейшем могут повлиять на вероятность принятия новых пакетов международных экономических и торговых санкций, что приведет к внутренним экономическим проблемам России;
- цены экспорта продукции, которая зависит не только от динамики мировых котировок на основные группы товаров, экспортирующихся крупнейшими российскими корпорациями, но и от принятых торговых ограничений, не позволяющих продавать экспортные товары выше указанного ценового потолка;
- бюджетная политика государства, которая по промежуточным итогам первых месяцев 2023 г. свидетельствует о рекордном дефиците федерального

бюджета, что может повлечь за собою другие внутренние экономические проблемы.

Влияние данных факторов внешней среды не прямое, а косвенное. Они не способны напрямую повлиять на эффективность кредитования корпоративных клиентов. Однако создаются определенные условия в банковской системе, которые в дальнейшем влияют на качество банковского управления ссудным портфелем юридических лиц [7].

Кроме того, вышерассмотренные факторы имеют негативное влияние на потребительское поведение населения и на индекс деловой активности субъектов предпринимательства, которые сдерживают реализацию своих планов и бизнес-проектов, направленных на масштабирование производственной деятельности и увеличения выпуска продукции. Такая ситуация в российской и мировой экономике не способствует решению проблем банковского менеджмента, связанных именно с управлением проблемными активами, как просроченные кредиты [8].

Грамотная организация процесса кредитования корпоративных клиентов важна для любого банка, т.к. от нее зависит, как будет проведен анализ заемщика и параметры выдаваемого кредита, что поможет избежать конфликтных ситуаций и снизить риски коммерческого банка. Организация кредитного процесса при работе с корпоративными клиентами осуществляется в рамках проводимой им кредитной политики.

Основу данного процесса составляет четкое разграничение обязанностей между кредитным персоналом, что позволяет избежать ошибок при принятии решений и добиться высокого профессионализма. Кредитную политику банка определяет кредитный комитет, который создается по решению Правления банка и возглавляется Председателем [3].

Как известно, процесс кредитования включает в себя несколько этапов: предварительный, этап оценки кредитоспособности заемщика, выбор и оценка обеспечения по кредиту, оформление кредитного договора, кредитный мониторинг и оценка рисков, этап возврата кредита. Более подробный алгоритм организации процесса кредитования корпоративных клиентов изображен на схеме рис. 2 [4].



Рис. 2. Алгоритм организации процесса кредитования корпоративных клиентов

Важнейшим этапом организации процесса кредитования корпоративных клиентов является оценка кредитоспособности заемщиков. Необходимость данного действия заключается в отличительной особенности применения методик оценки кредитоспособности, из-за чего необходимо применение других моделей. Кроме того, присутствует разница в применении методики оценки кредитоспособности корпоративных клиентов в российской и зарубежной практике. С целью совершенствования механизма управления кредитными рисками в России необходимо заимствование опыта иностранных банков.

В зарубежной практике зачастую применяются методы качественной оценки кредитоспособности заемщика. В их основе лежит реализация системы оценки под название «5С». Это пятифакторная модель качественного анализа, которая учитывает такие факторы, как характер, возможность, капитал, обеспечения и условия возврата денежных средств, взятых в заем.

Преимуществом данной методики является оценка кредитоспособности потенциального заемщика с позиции качественных индикаторов. Это позволяет использовать полученные результаты комплексно с количественной оценкой,

что снижает степень угрозы формирования кредитных рисков по причине некачественного определения платежеспособности корпоративного клиента.

Также проводится оценка кредитоспособности с помощью коэффициентов, определяющих класс кредитоспособности потенциального заемщика. В основе данной методики можно использовать пять основных категорий кредитоспособности заемщиками на основе коэффициентов.

Например, сюда относятся коэффициенты ликвидности, оборачиваемости, финансового левериджа, прибыльности и обслуживания долга. Основной посыл применения данных коэффициентов заключается в проведении оценки эффективности использования привлеченной части капитала. Недостатком данной методики данной выступает статичность данных. Не учитываются текущие внешние факторы макроэкономической стабильности.

Среди количественных методов активно используется модель Таффлера. В основе ее оценки лежит расчет по интегральной формуле:

$$Z = 0,5X1 + 0,13X2 + 0,18X3 + 0,16X4$$

Где X1 – прибыль до уплаты налога деленная на текущие обязательства;

X2 – текущие активные деленные на общие обязательства;

X3 – текущие обязательства, деленные на общие активы;

X4 – выручка, деленная на общие активы.

Таким образом, организация процесса кредитования корпоративных клиентов заключается в алгоритме действий, где принимается решение о выдаче корпоративного кредита и возврате заемных средств при уплате заемщиками. Основным отличием отечественного и зарубежного опыта в организации процесса кредитования корпоративных клиентов может выступать то, что в иностранных банках активно используется не только количественные модели оценки кредитоспособности корпоративных клиентов, но и качественные методы.

Список литературы

1. Спешилова Н.В., Дедеева С.А., Галушко М.В., Арькова О.В. Современное состояние банковской системы в РФ // Экономика и предпринимательство. 2022. № 6 (143). С. 127-132.

2. Аналитический обзор банковского сектора России. Март 2023. URL: https://www.cbr.ru/Collection/Collection/File/43816/analytical_review_bs-2022.pdf (дата обращения: 22.06.2023).
3. Карпова Е.М. Эффективность управления кредитным процессом // Шаг в науку. 2020. № 2. С. 70-75.
4. Кравец Л.Г., Кучерявая Л.В. Организация кредитного процесса в российских банках: проблемы и совершенствование // Вестник Саратовского государственного социально-экономического университета. 2018. №3 (72).
5. Халилова М.Х., Тагиев Эмиль Алескер Оглы Оценка влияния кризисных тенденций на банковский сектор и участников финансового рынка России // Финансовые рынки и банки. 2023. №1. С. 56-62.
6. Шекшуева С.В. Стрессоустойчивость российских коммерческих банков в условиях глобальной неопределенности. //Современные наукоемкие технологии. Региональное приложение. 2023. № 1 (73). С. 24-30.
7. Кроливецкая В.Э., Масловская Е.О. Индикаторы финансовой устойчивости банковской системы. //Экономика и банки. 2022. № 2. С. 3-10.
8. Ковалева Е.Г. Корсачева Е.А. Васильев И.И. Влияние антироссийских санкций на банковскую систему РФ. Меры поддержки Центральным Банком России банковского сектора в связи с антироссийскими санкциями. // Журнал Финансовые рынки и банки. 2022. №11. С.25-29.
9. Афонасьев А.В., Евдокимов Е.В., Марьянов Д.В. Оценка кредитоспособности предприятия-заемщика // Молодой ученый. 2020. № 3 (293). С. 317-319.

© И.Н. Большаков, 2024

ОСОБЕННОСТИ ФУНКЦИОНИРОВАНИЯ РЫНКА БАНКОВСКОГО КРЕДИТОВАНИЯ НАСЕЛЕНИЯ В СОВРЕМЕННЫХ УСЛОВИЯХ

Боташева Анастасия Борисовна

Осадчая Карина Ивановна

студенты

Научный руководитель: **Костенко Елена Игоревна**

к.э.н., ст. пр.

Белгородский государственный национальный
исследовательский университет

Аннотация: В данной статье представлен анализ рынка банковского кредитования населения в РФ за 2020-2022 года. В ходе исследования рассмотрены его особенности. Для наглядности изложенных тезисов приведены данные с сайта Центрального Банка РФ, отражающие объем кредитования физических лиц, средние процентные ставки по выданным кредитам физическим лицам.

Ключевые слова: население, потребительский кредит, физические лица, экономика, банк.

FEATURES OF THE FUNCTIONING OF THE MARKET OF BANK LENDING TO THE POPULATION IN RUSSIA

Botascheva Anastasia Borisovna

Osadchaya Karina Ivanovna

Abstract: This article presents an analysis of the market for bank lending to the population in RF for 2020-2022. In the course of the study, its features are considered. For clarity of the stated theses, data from the website of the Central Bank of Russia are presented, reflecting the volume of lending to individuals, average interest rates on loans issued to individuals.

Key words: population, consumer credit, individuals, economy, bank.

Рынок банковского кредитования в РФ имеет свои особенности и характеристики, которые определяют его функционирование и развитие.

Кредитная система является неотъемлемой частью экономического развития страны, поскольку способствует удовлетворению финансовых потребностей населения и стимулирует экономический рост. Понимание особенностей функционирования рынка банковского кредитования населения в РФ является важным для разработки эффективных стратегий и политики в данной области, а также способствует повышению финансовой грамотности населения и обеспечению стабильности финансовой системы страны.

Каждый год конкуренция на рынке предоставления банковских услуг растет в геометрической прогрессии, предоставляя различные услуги физическим лицам [1].

Данная конкуренция вынуждает отечественные банки повышать привлекательность и эффективность кредитных предложений, тем самым повышая уровень клиентоориентированности. Регулирование государством деятельности участников рынка кредитования, реализация программ по поддержке банковского дела влияет на устойчивость и развитие банковской системы.

Кредитование населения расширяет внутренний платежеспособный спрос, что ведет к росту экономики и сопутствующему ей росту производства и реализации товаров и услуг. Система кредитования представляет собой единую взаимосвязанную структуру, которая включает в себя центральный банк, коммерческие банки, различные финансовые институты, субъекты и объекты кредитных отношений [4].

Эффективность данной системы напрямую влияет на успех развития тех или иных отраслей жизни. Кредитные отношения являются важнейшим аспектом работы современной экономики. Смысл кредитных отношений состоит в предоставлении тех или иных материальных благ физическим или юридическим лицам под условием возврата в четко установленный период с выплатой процентной ставки. Кругооборот и оборот средств является основой экономики, на которой появляются и развиваются кредитные отношения.

Физическим лицам потребительский кредит может предоставляться в валютной форме, товаром или кредитной картой. Однако с кредитной картой стоит быть более внимательным при совершении различных денежных операций, так как различные денежные манипуляции могут облагаться комиссией.

Немаловажным направлением государственной политики является сфера кредитования физических лиц, которая оказывает положительное влияние на

экономику страны. Чтобы рынок кредитования эффективно функционировал, необходимо проводить нормативно-правовой контроль за соблюдением условий кредитных договоров. Серьезной проблемой российского потребительского кредитования является отсутствие необходимого правового регулирования со стороны государства. Данная ситуация негативно сказывается на функционировании и развитии банковских сегментов.

Современным этапом становления банковского дела на новый уровень в РФ считается период с конца 90-х годов. Отечественный банковский сектор занимался реструктуризацией вплоть до 2000 года. Принятие государством определенных мер способствовало улучшению ситуации в стране.

В современных условиях роль банковского кредитования среди населения значительно возрастает. Отметим, что кризисные явления, которые продолжаются с 2019 года сложил новую тенденцию, обусловленную возрастанием на данном виде банковской продукции.

На рисунке 1 представлена динамика объема кредитования физических лиц в РФ за 2020-2022 года.

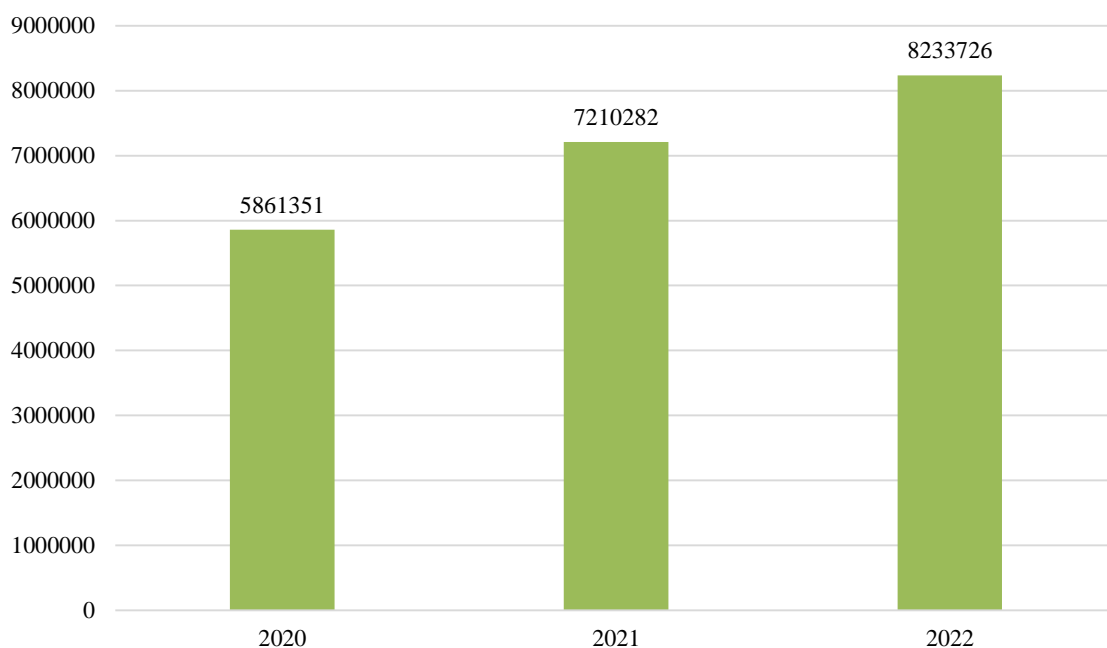


Рис. 1. Динамика объема кредитования физических лиц в РФ за 2020-2022 года, млн. руб.

Согласно данным, представленным на рисунке 1, наблюдается возвращение тенденции кредитования в 2022 году [3]. С 2020 года наблюдается рост объема кредитования физических лиц: наибольшее значение объема

зафиксировано в 2022 году, что больше, по сравнению с 2021 года, на 2023444 млн. рублей или на 28%.

На рисунке 2 представлена динамика средних процентных ставок по выданным кредитам физическим лицам в РФ за 2020-2022 года.

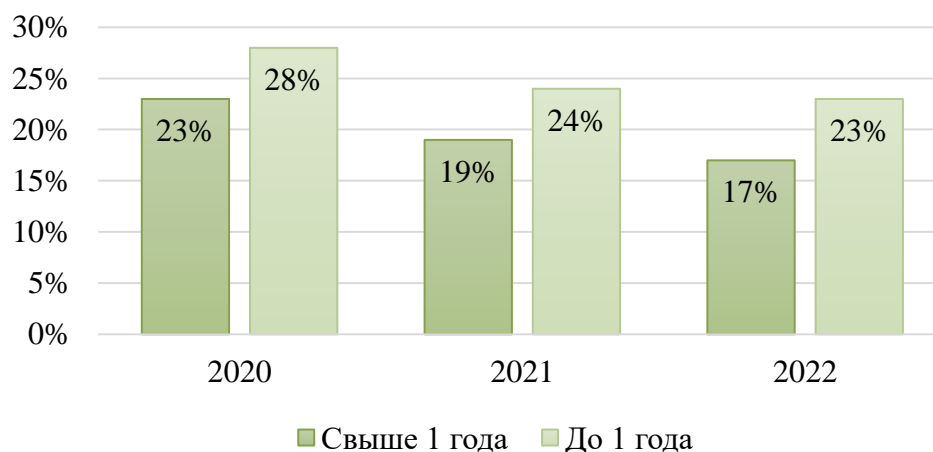


Рис. 2. Динамика средних процентных ставок по выданным кредитам физическим лицам в РФ за 2020-2022 года, %

Проанализировав средние процентные ставки по выданным кредитам физическим лицам в РФ за 2020-2022 года, можно увидеть, что максимальная величина была достигнута в 2020 году. В 2021 и 2022 годах происходило постепенное снижение процентных ставок по кредитам физических лиц: наименьшие процентные ставки были зафиксированы в 2022 году. Изменения в объемах выдачи банковских кредитов населению, связано с уменьшением ключевой ставки ЦБ РФ, что повлекло за собой небольшие колебания процентных ставок в коммерческих банках.

Розничное кредитование является главным направлением банковского сектора. Данный сектор с 2021 года отражает признаки стабилизации, несмотря на превышение прогнозов в 2022 году. По оценке РИА Рейтинг объем розничного кредитного портфеля увеличился практически на 1,5 триллиона рублей за 2022 год или на 14,3%, что заметно превышает темпы последних лет [5]. Среди кредитов, предоставленных населению, наибольшая динамика представлена в разрезе ипотечного кредитования, которое составило более половины от всего прироста. Поэтому ЦБ РФ в середине 2022 года повысил коэффициенты риска по кредитам с малой долей первоначального взноса [6].

При этом агентство ипотечного жилищного кредитования и представители Правительства, наоборот, надеются на рост ипотечного рынка в среднесрочной перспективе. В целях предотвращения закредитованности населения может появиться более строгое регулирование показателей соотношения официальных доходов к объему выплат по кредитам. В 2022 году Центробанк РФ шесть раз снижал ключевую ставку. В целом политика монетарных властей оказалась немного мягче, чем это ожидалось в конце 2021 и начале 2022 годов. Минимальный (рекордный) уровень инфляции (2,5% по итогам 2022 года) позволил снижать ставки более быстрыми темпами.

Рынок банковского кредитования населения в РФ имеет свои уникальные особенности, которые отражаются в его функционировании и стимулируют экономический рост. Кредитование физических лиц играет важную роль в формировании спроса на банковские услуги и улучшении уровня жизни граждан. Однако, необходимо быть осмотрительными при использовании кредитов и соблюдать финансовую дисциплину, чтобы избежать финансовых проблем и долгосрочных задолженностей. Улучшение финансовой грамотности населения и эффективного регулирования кредитного рынка помогут обеспечить стабильность и развитие финансовой системы РФ.

Список литературы

1. Осиповская А.В. Особенности конкуренции на российском рынке банковских услуг // Молодой ученый. – 2020. – №51. – С. 259-262.
2. Отчеты о развитии банковского сектора и банковского надзора. 2002-2022 гг. / Официальный сайт Банка РФ URL: <http://www.cbr.ru/publ/?PrtId=nadzor> (дата обращения: 22.10.2023).
3. Официальный сайт ЦБ РФ. Электронный ресурс. Режим доступа: <https://cbr.ru/>
4. Хинкис Л.Л. Потребительское кредитование в РФ в условиях экономического кризиса: тенденции и банковские риски // Электронный научный журнал. – 2020. – №1(4). – С. 675-678.
5. Корпоративное кредитование в 2022 году. Электронный ресурс. Режим доступа: <https://riarating.ru/finance/20230210/630236400.html>
6. ЦБ ужесточил требования к ипотеке с низким первым взносом. Электронный ресурс. Режим доступа: <https://realty.rbc.ru/news/632864a69a79475323cb1bd2>

**СЕКЦИЯ
МЕНЕДЖМЕНТ
И МАРКЕТИНГ**

СТРАТЕГИЧЕСКОЕ УПРАВЛЕНИЕ ЦЕПЯМИ ПОСТАВОК НА ОСНОВЕ КОНЦЕПЦИИ SCM-СИСТЕМЫ

Рыбкина Мария Васильевна

к.э.н., доцент

Саидова Аида Радиковна

магистрант

Ульяновский государственный технический университет

Аннотация: В данной статье показаны особенности стратегического управления цепями поставок на основе концепции SCM-системы. Рассмотрена структура содержания SCM-системы, этапы ее реализации. Также изучены актуальные стратегии управления цепями поставок на основе концепции SCM-системы.

Ключевые слова: логистика, стратегический менеджмент, цепи поставок, SCM-система, управление цепями поставок.

STRATEGIC SUPPLY CHAIN MANAGEMENT BASED ON THE SCM SYSTEM CONCEPT

Rybkina Maria Vasilyevna

Saidova Aida Radikovna

Abstract: This article shows the features of strategic supply chain management based on the SCM system concept. The structure of the SCM system content and the stages of its implementation are considered. Current supply chain management strategies based on the SCM system concept have also been studied.

Key words: logistics, strategic management, supply chain, SCM-system, supply chain management.

В настоящее время в эпоху рыночных отношений организация может процветать только при поддержании и преумножении конкурентных преимуществ, для этого необходимо устойчивое развитие, которое напрямую связано с грамотным построением стратегического управления, в том числе и в цепях поставок.

Стратегическое управление в цепях поставок производится на основе концепции SCM (Supply Chain Management), являющейся предметом актуальных научных исследований, раскрывающих связь между предприятиями и поставщиками и направленных на обеспечение клиентоориентированности в условиях рыночной системы.

Появление концепции управление цепями поставок связывают со статьей К. Оливера и М. Вебера «Supply chain management: Logistics Catches up with Strategy», выпущенной ими в Лондоне в 1982 году [3].

Система управления цепями поставок (англ. Supply Chain Management, SCM) – это система, охватывающая полный цикл движения товара по логистической цепи, начинающейся от закупки сырья, производства товара до его продвижения и послепродажного обслуживания. Благодаря автоматизации этапов снабжения и управлению товародвижением SCM позволяет лучше удовлетворять потребности заказчиков, значительно снижая затраты через оптимизацию цепи поставок.

Сама система распространяется на шесть ключевых областей логистической структуры: поставки сырья, производство товара, месторасположение объектов цепи поставок, запасы, транспортировка готовой продукции, информационные потоки.

Американские и отечественные исследователи данной концепции в составе SCM-системы выделяют два основных блока (подсистемы): (рис. 1)

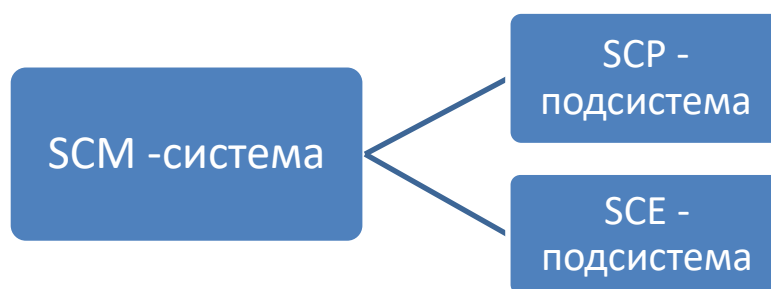


Рис. 1. Структура содержания SCM-системы

SCP-подсистема (англ. Supply Chain Planning) — планирование цепочек поставок. SCP необходимо для составления прогнозов, лежащих в основе полномасштабного планирования и прикрепленных к ним календарного графика работ. [5]

Учитывая особенности стратегической цели, выбирается подходящий вид прогнозирования для разработки плана. При SCP можно осуществить

3 различных вида прогнозирования: поисковый, сценарный, целевой. Во время сценарного прогнозирования устанавливается логическая последовательность, состоящая из множества вариантов состояния объекта, контрастирующих с различными идеями прогнозного фона. Поисковой прогноз определяет возможные вариации будущего состояния объекта. Прогнозирование, основанное на определении пути и сроков достижения потенциальных состояний объекта, принятых в качестве стратегического ориентира, является в свою очередь целевым (рис. 2).

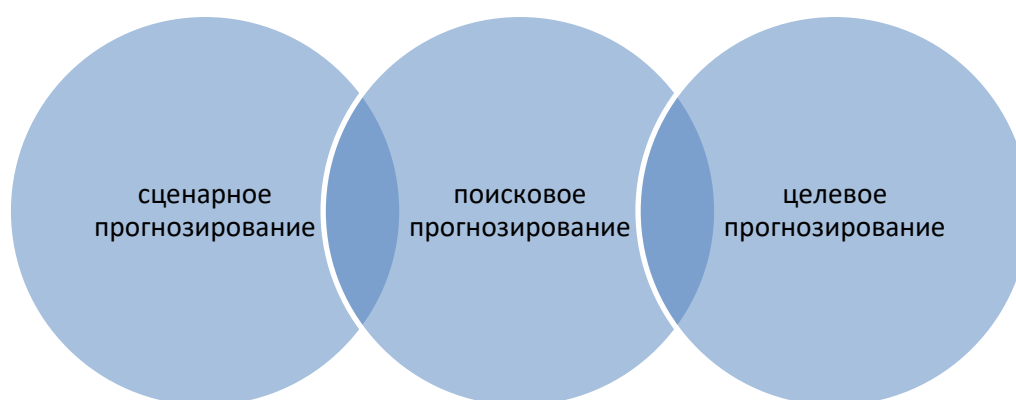


Рис. 2. Составной комплекс прогнозирования SCP-подсистемы

Помимо разработки прогноза в данном блоке осуществляется моделирование потенциальных ситуаций.

SCE-подсистема (англ. Supply Chain Execution) — исполнение цепей поставок в режиме реального времени. В SCE-подсистеме проводится оценка выполнения задач как на стратегическом, так и на оперативном уровнях управления на основе сравнения плановых и текущих количественных показателей.

Управление цепями поставок в рамках SCM-системы представляет собой стратегию логистического управления любого вида бизнеса, обеспечивающую эффективное управление материальными, финансовыми и информационными потоками. Механизмы данной системы позволяют координировать, а самое главное — синхронизировать потоки между собой для организации бесперебойной работы функциональных областей, входящих в структуру логистической цепи. В настоящее время наблюдается смещение акцента внимания с позиции предприятия на локальный уровень, а именно на деятельность участников цепи поставок.

В работе профессора Т. Т. Хашмана «Управление цепочками поставок» выделены пять основных этапов-звеньев, которые представляют собой структуру работы SCM на практике [1] (рис. 3).

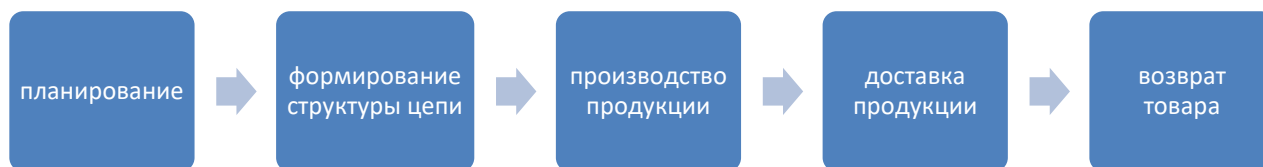


Рис. 3. Этапы реализации SCM-системы

Стратегическое управление цепями поставок на основе концепции SCM-системы выполняется через разработку и реализацию стратегий, которые бывают следующими:

1. Стратегия всеохватности.

Следуя принципам управления цепями поставок данной стратегии, будет складываться ситуация, где всегда будет гарантированное наличие необходимого количества товара в месте, где они пользуются наибольшим спросом. Таким образом, в рамках стратегии всеохватности, чем выше будет спрос на определенные товары и услуги в конкретной обрабатывающей промышленности, тем быстрее будет расти предложение компаний, предлагающих эти товары или услуги. Согласно общему положению стратегии, каждая товарная марка будет базироваться на своей собственной разветвленной модели производства. Стратегию всеохватности из-за повышенного спроса у конечного потребителя в цепях поставок обычно используют именно предприятия и компании химической и пищевой промышленности.

2. Стратегия сфокусированности на канал.

Стратегия сфокусированности на канал предполагает перспективное распространение продукции предприятия в более привлекательном и выгодном для канала виде.

Реализуя данную стратегию, компания должна выпускать исключительно качественную продукцию с выгодными условиями обслуживания и гарантией для каналов сбыта, подбирая под них выгодную форму распределения. Все это делается, чтобы последующие участники цепи поставок сами стремились к сотрудничеству и реализации товара конкретного производства.

Важно отметить, что большая часть ответственности за реализацию товара или услуги закрепляется за каналом сбыта, а не за производителем или поставщиком.

Существенный недостаток стратегии сфокусированности на канал является отсутствие конкретных связей между производственным предприятием и конечным потребителем. Как правило, практикуют данную стратегию небольшие организации, не имеющих еще окончательно сформированные списки партнеров и каналы сбыта.

3. Стратегия операционной динамики.

Стратегия диктует конкретный план действий и выстраивает производственную иерархию для того, чтобы при необходимости восполнить отсутствие звена в кратчайшие сроки в цепях поставок. Главная задача заключается в адаптации организации и получение конкурентных преимуществ на рынке сбыта через выстраивание точной координации во внутренней среде и анализирование действий других участников рыночной системы.

Чаще всего, компании, выбирающие стратегию операционной динамичности, делают высокую наценку на анонсированный товар, еще не вышедший на рынок сбыта [2]. Также для таких компаний характерно делегировать значительную часть работы с цепями поставок обслуживающим участникам логистической цепи, находящимся на аутсорсинге для освобождения времени и трудовых ресурсов, необходимых в первую очередь для разработки и продвижения новых товаров и услуг. Большинство таких компаний обладают широким кругом партнеров, поставщиков и потребителей.

Данная стратегия хорошо применима в IT-сфере и производстве высокотехнологической продукции, а также в компаниях с достаточно высоким уровнем инновационного развития [1].

Подводя итог, можно сказать, что система управления SCM должна решать следующие задачи: [4]

- Проектирование дистрибьюторской сети и управление сетевым представительством поставщиков.

- Разработка и реализация стратегии распространения товара, включающей в себя подбор методов доставки, составление ее схемы, управление запасами и товародвижением.

- Формирование единого информационного пространства для достижения лучшей координации всех участников цепи поставок.

Список литературы

1. Антюшин С. М., Найдис О. А. Исследование стратегий управления цепями поставок //Организатор производства. – 2020. – Т. 28. – №. 3. – С. 97-107.
2. Консалтинговая компания Bestlog // [Электронный ресурс] – Режим доступа. – URL: www.1bestlog.ru (дата обращения 13.12.2023).
3. Рыбкина, М. В. Логистика, управление цепями поставок проекта : учебное пособие / М. В. Рыбкина. – Ульяновск : УлГТУ, 2019. – 209 с
4. Управление цепью поставок (SCM) : учеб. пособие / сост. П. П. Крылатков, М.А. Прилуцкая. — Екатеринбург : Изд-во Урал. ун-та, 2018. – 140 с.
5. Щербаков В.В. Логистика и управление цепями поставок. М.: Юрайт, 2015. – 582 с. [Режим доступа] — URL: <https://www.biblio-online.ru/bcode/380168> (дата обращения: 24.12.2023).

УДК 332.72

**ИССЛЕДОВАНИЕ МУЛЬТИ ЛИСТИНГОВЫХ СИСТЕМ
С ПРЕДЛОЖЕНИЯМИ ОБЪЕКТОВ НЕДВИЖИМОСТИ
В ГОРОДЕ ЕКАТЕРИНБУРГЕ**

Чигвинцев Евгений Валерьевич

аспирант

Челябинский государственный университет

Аннотация: В статье проводится сравнительный анализ мульти листинговых систем с предложениями к продаже и аренде объектов недвижимости в различных сегментах рынка недвижимости города Екатеринбурга. Первоначально анализируется общее количество объектов представленных к продаже и к аренде, затем проводится сравнительный анализ представленных к продаже объектов в каждом сегменте рынка недвижимости.

Ключевые слова: сегменты рынка недвижимости, анализ рынка недвижимости, исследование рынка недвижимости.

**ANALYSIS OF MULTI-LISTING SYSTEMS WITH OFFERS
FOR SALE OF REAL ESTATE IN THE CITY OF CHELYABINSK**

Chigvintsev Evgeniy Valerievich

Abstract: The article provides a comparative analysis of multi-listing systems with offers for sale and rental of real estate in various segments of the real estate market in the city of Yekaterinburg. Initially, the total number of objects presented for sale and for rent is analyzed, then a comparative analysis of objects presented for sale in each segment of the real estate market is carried out.

Key words: real estate market segments, real estate market analysis, real estate market research.

Рассмотрим типовые цели анализа рынка недвижимости, которые ставятся перед исследователем. Под анализом рынка недвижимости понимают самостоятельный вид информационной деятельности, который имеет своей целью предоставление объективной информации лиц, принимающих решения о

проведении тех или иных операций на рынке. Под объектом анализа принимают рынок недвижимости как сложную саморегулируемую структуру.

Для проведения анализа и исследования рынка собирается статистическая информация с предложениями к продаже и аренде объектов недвижимости. На момент исследования и анализа рынка недвижимости города Екатеринбург существуют несколько мульти листинговых систем имеющих возможность обеспечить репрезентативность выборки при анализе рынка: Авито, ЦИАН и Домклик. Проведем сравнительный анализ представленных предложений на данных площадках.

На Авито в разделе предложения к продаже объектов недвижимости представлено 29 898 объектов, на мульти листинговой системе ЦИАН: предложения к продаже 28 414 объектов, Домклик: предложения к продаже 31 280. В городе Екатеринбург наибольшее количество предложений к продаже и аренде представлено в мульти листинговой системе Домклик. Также отметим, что в различных сегментах недвижимости, следовательно, различных разделах мульти листинговых систем представлено различное распределение представленных к аренде и продаже объектов. Это может находить объяснение в удобстве размещения объявлений того или иного вида объекта недвижимости. В таблице №1 представлено распределение предложений по различным разделам и рубрикам мульти листинговых систем в зависимости от вида объекта недвижимости.

Таблица 1

Сравнительный анализ мульти листинговых систем представленных к продаже объектов недвижимости в г. Екатеринбург

Классификация объектов недвижимости	Продажа Авито	Аренда Авито	Продажа ЦИАН	Аренда ЦИАН	Продажа Домклик	Аренда Домклик
Квартиры Вторичные	8 019	4 340	5 467	768	8 099	621
Квартиры Новостройки	15 842	---	20 844	---	20 021	---
Комнаты	784	---	386	---	578	---
Жилые дома	1 817	---	576	---	1 362	---
Земельные участки (ИЖС)	375	---	49	---	138	---
Земельные участки (СХ, СНТ, ДНП)	364	---	67	---	115	---
Земельные участки (Промназначения)	90	---	---	---	---	---
Гаражи	457	---	124	---	99	---

Продолжение таблицы 1

Машиноместа	603	---	240	---	114	---
Коммерческая - Офисы	550	1 162	192	319	204	232
Коммерческая - Торговая	741	1 432	373	464	501	524
Коммерческая – Складская	170	426	59	61	27	32
Коммерческая - Производство	86	144	37	15	22	21
ИТОГО:	29 898,00		28 414,00		31 280,00	

Рассмотрим более подробно распределение предложений в различных сегментах рынка недвижимости в зависимости от мульти листинговой системы.

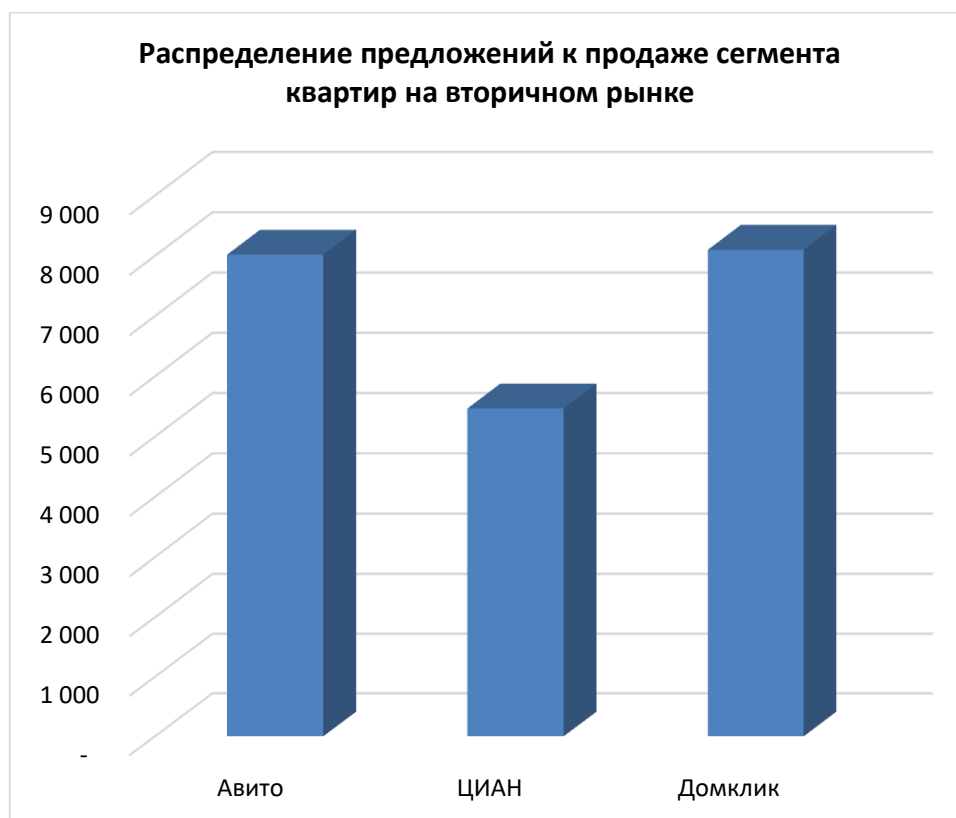


Рис. 1. Распределение предложений к продаже сегмента вторичных квартир

Как видно из представленной диаграммы, что в сегменте квартир представленных на вторичном рынке наибольшее количество предложений представлено на Домклик. На втором месте с незначительным отрывом находится площадка Авито, на третьем месте ЦиАН.

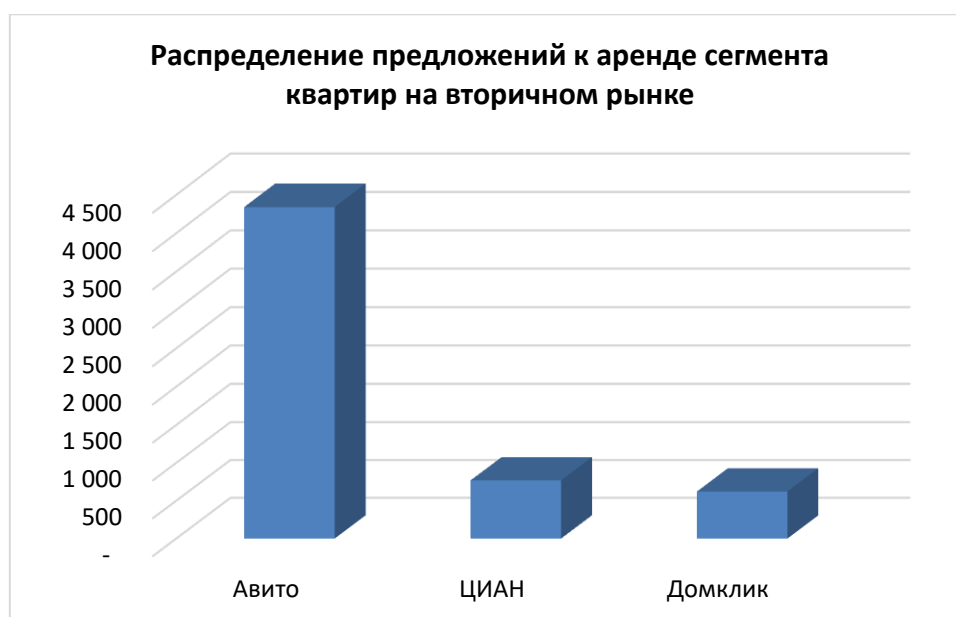


Рис. 2. Распределение предложений к аренде сегмента вторичных квартир

В сегменте квартир представленных к аренде на вторичном рынке наибольшее количество предложений имеется в мульти листинговой системе Авито. Отметим, что количество предложений представленных к аренде превосходит остальные рекламные площадки в несколько раз. Из чего можно сделать вывод, что рекламная площадка Авито с предложениями к аренде квартир на вторичном рынке более популярна и более удобна, нежели чем остальные.

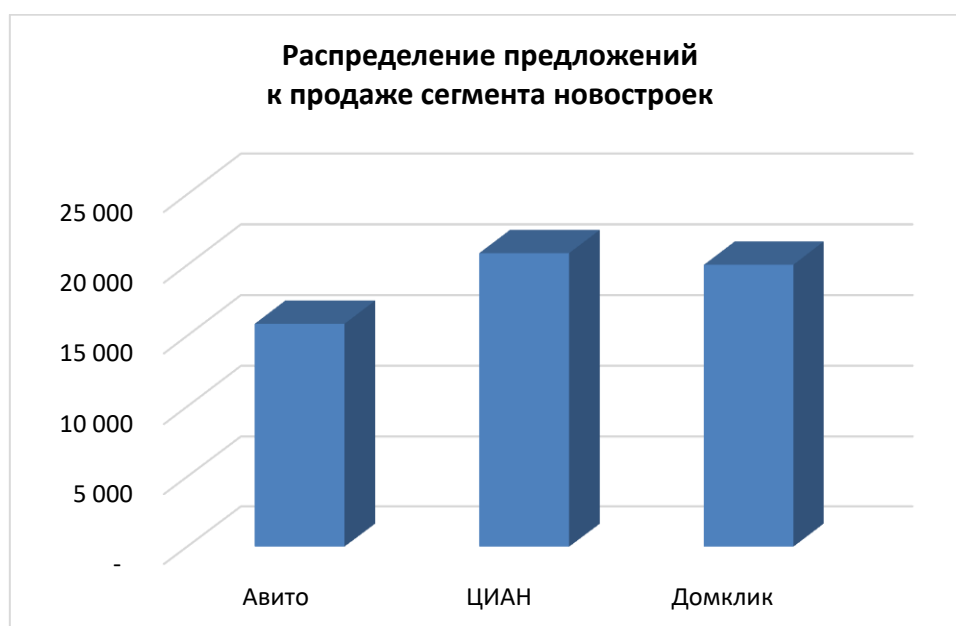


Рис. 3. Распределение предложений к продаже сегмента квартир в новых и строящихся домах

В сегменте квартир представленных к продаже в новых и строящихся домах наибольшее количество предложений имеется в мульти листинговой системе ЦИАН. На втором месте с незначительным отрывом находится рекламная площадка Домклик, значительно меньше предложений к продаже на рекламной площадке Авито.

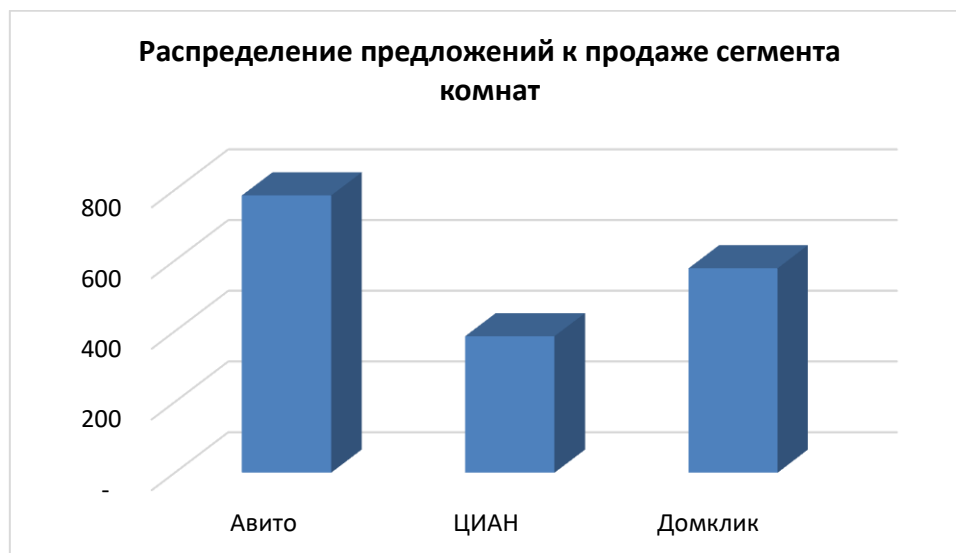


Рис. 4. Распределение предложений к продаже сегмента комнат на вторичном рынке

В сегменте комнат представленных к продаже на вторичном рынке в мульти листинговой системе Авито представлено предложений больше, чем на остальных рекламных площадках. На втором месте находится рекламная площадка Домклик, на третьем месте ЦИАН.

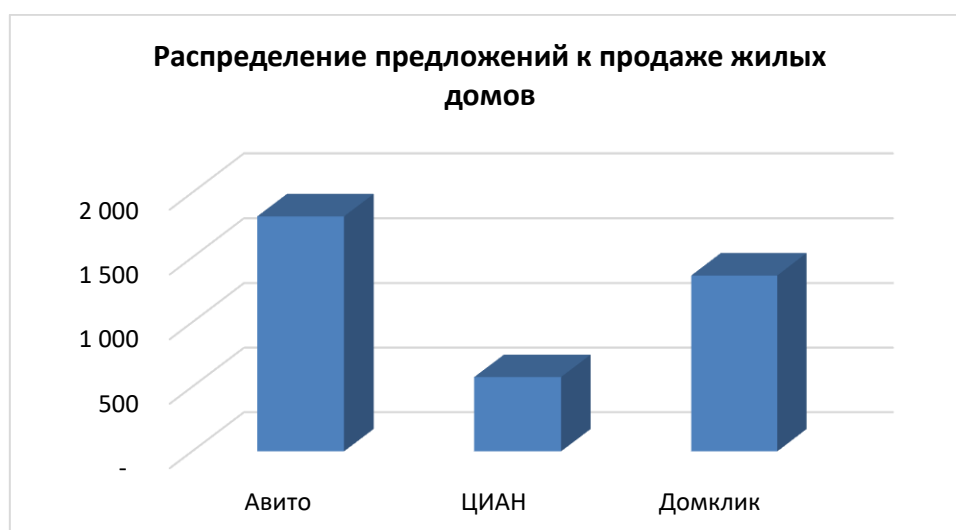


Рис. 5. Распределение предложений к продаже сегмента жилых домов

В сегменте недвижимости представленных к продаже жилых домов в мульти листинговой системе Авито имеется 1 817 объектов, на рекламной площадке ЦИАН – 576 объектов, на Домклик – 1 362 объекта.

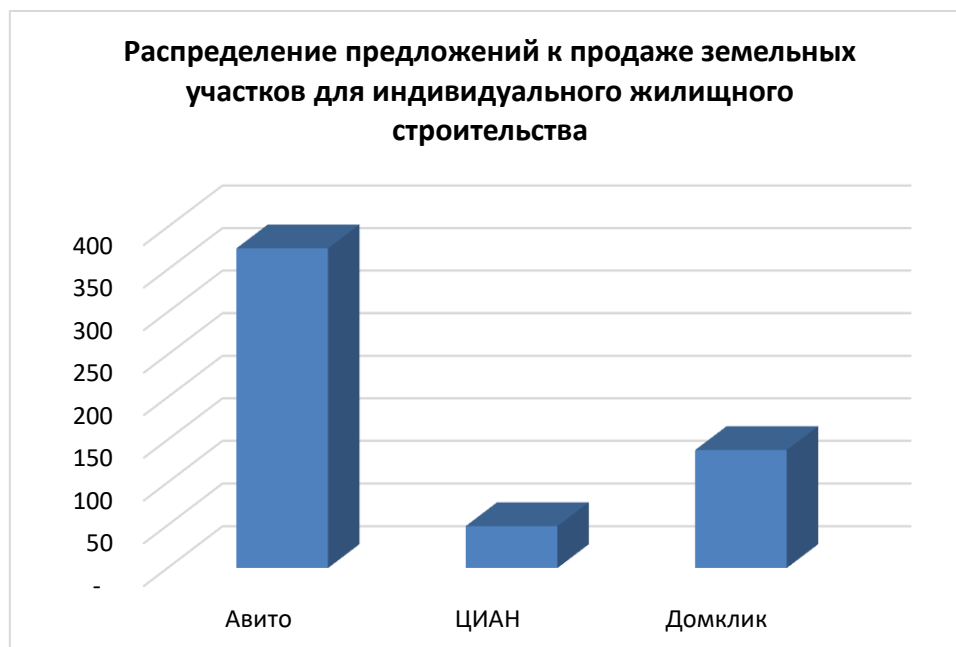


Рис. 6. Распределение предложений к продаже сегмента земельных участков

В сегменте недвижимости представленных к продаже земельных участков с целевым назначением индивидуальное жилищное строительство в мульти листинговой системе Авито имеется 364 объекта, на рекламной площадке ЦИАН – всего 67, Домклик – 115.

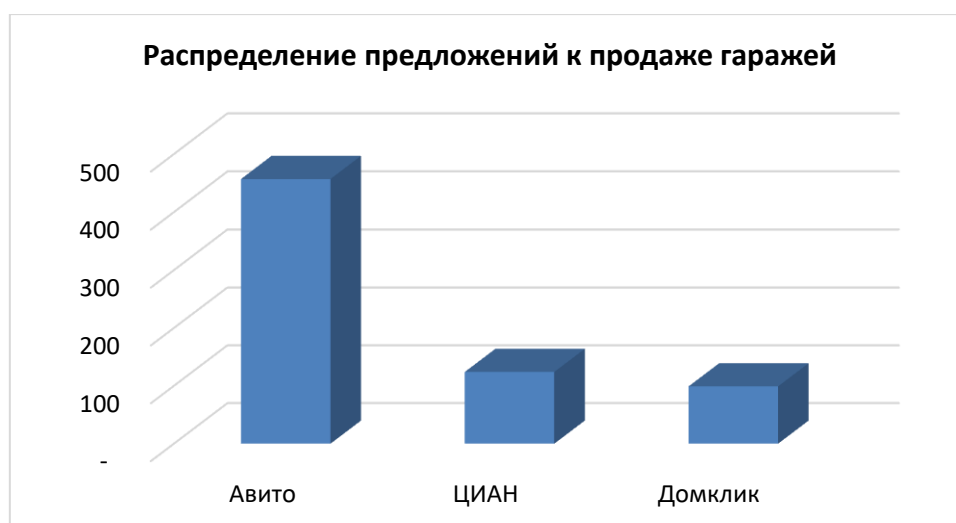


Рис. 7. Распределение предложений к продаже сегмента гаражей

В сегменте недвижимости представленных к продаже гаражей в мульти листинговой системе Авито имеется 457 предложений, на рекламных площадках ЦИАН – 124 объекта, Домклик – всего 99.

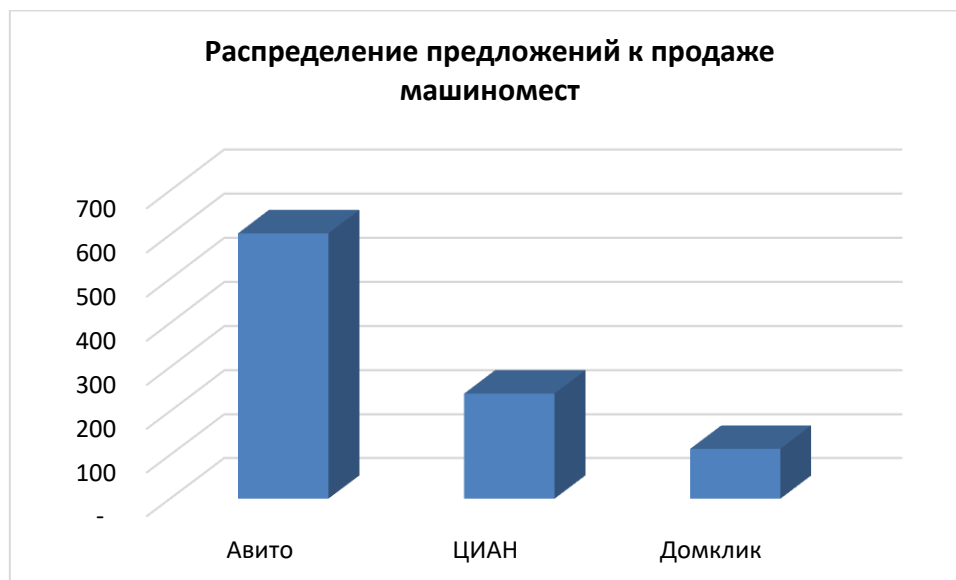


Рис. 8. Распределение предложений к продаже сегмента продажи машиномест

В сегменте недвижимости представленных к продаже машиномест в мульти листинговой системе Авито имеется 603 предложения, на рекламных площадках ЦИАН – 240 объектов, Домклик – всего 114.

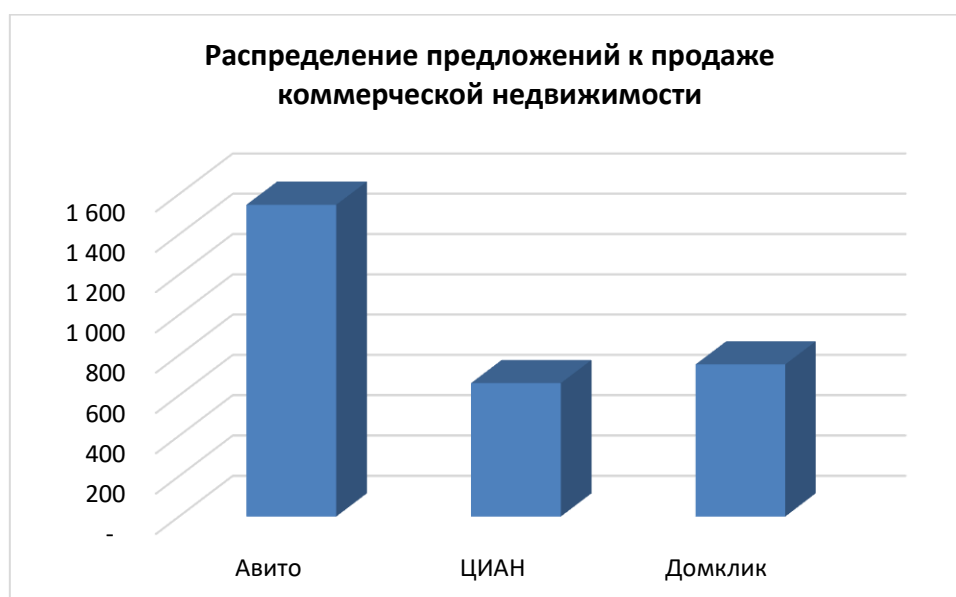


Рис. 9. Распределение предложений к продаже сегмента коммерческой недвижимости

В сегменте недвижимости представленных к продаже коммерческой недвижимости в мульти листинговой системе Авито имеется 1 547 предложений, на рекламных площадках ЦИАН – 661 объект, Домклик – 754.

В результате анализа и исследования мульти листинговых систем можно сделать вывод, что в мульти листинговой системе Авито представлено в общей совокупности наибольшее количество предложений. В некоторых сегментах недвижимости лидирует ЦИАН и Домклик, например, в сегментах представленных к продаже квартир на вторичном рынке и на рынке нового и строящегося жилья.

Список литературы

1. Толмачева Р. П. Экономическая история. – Дашков и К.: Университетская книга, 2003. – 604 с.
2. Соколов Г. А. Математическая статистика. - М. Экзамен: Учебник для вузов, 2007, 432 с.

**СЕКЦИЯ
АКТУАЛЬНЫЕ
ВОПРОСЫ
ЮРИДИЧЕСКИХ
НАУК**

АРБИТРАЖНЫЙ СУД И СУД ОБЩЕЙ ЮРИСДИКЦИИ

Мартынов Павел Александрович

магистрант

ФГАОУ ВО «Самарский государственный
экономический университет»

Аннотация: В данной статье рассмотрены и разъяснены некоторые аспекты работы судов разных квалификационных уровней, таких как суд общей юрисдикции и Арбитражный суд, их сходства и расхождения, в чем суть таких судов в практике, и что влечет за собой устойчивое экономическое развитие России.

Ключевые слова: спор, арбитражный процесс, юрист, суд общей юрисдикции, арбитражный суд.

ARBITRATION COURT AND COURT OF GENERAL JURISDICTION

Martynov Pavel Alexandrovich

Abstract: This article discusses and explains some aspects of the work of courts of different qualification levels, such as the court of general jurisdiction and the Arbitration Court, their similarities and differences, what is the essence of such courts in practice, which entails the sustainable economic development of Russia.

Key words: dispute, arbitration process, lawyer, court of general jurisdiction, arbitration court.

Развитие России — это главная задача правительства нашей страны, от нее зависит благополучие населения. В этом и заключается задача нашего общества — рост благосостояния. Но, чтобы добиться этих показателей, необходима сильная структурированная юридическая система судопроизводства, которая напрямую подчиняется Конституции Российской Федерации [2], включающая в себя всю власть правосудия страны. Для организации и осуществления возложенных на нее обязательств устойчивого развития нашей страны необходима сильная судебная система. В такую систему входят суды общей юрисдикции, и особенно нужно отметить

работу Арбитражного суда, «локомотив» судопроизводства в экономической сфере страны. Соответственно, такие суды подчиняются Верховному суду, который является главенствующим органом.

Рассмотрим структуру судов общей юрисдикции. В него входят Мировой суд, районный суд, областной суд, кассационный суд, Верховный суд. Они решают задачу юридического характера всех уровней споров, как уголовных, так и имущественных, экономических.

В этом и заключается суть проблемы, которая даёт огромную нагрузку на систему. С развитием России увеличивается количество экономического судопроизводства, на этом фоне выделяется арбитражная система, где эффективность принимаемых решений намного выше, чем у судов общей юрисдикции, они занимаются в основном только экономическими спорами между юридическими лицами [1].

Выделим тот аспект, что действия арбитражных судов могут быть профессиональней и объективней, т.к. там действуют правовые нормы, такие как, например, присутствие в обязательном порядке юридического представителя сторон для улучшения качества, для вынесения юридически справедливого решения. Экономические споры, возникающие между юридическими лицами, являются особенно важными для нашей страны. Это даёт нашей стране гарантию справедливого применения права в сфере экономики. Также необходимо повышать качество судов общей юрисдикции до такого же уровня. Например, на мировой суд приходится огромное количество дел, имея определённый срок рассмотрения и принятия этих решений. Затягивание таких сроков чревато как для самого суда, так и для всех участников процесса. В некоторых случаях суд отказывает в исках по формальным причинам [3]. Хотя всё это можно рассматривать в рамках судебного процесса. Районный суд также имеет большую нагрузку в судопроизводстве. Это один из самых загруженных судов во всей этой системе. Соответственно, создаются барьеры для исполнения, чтобы судопроизводство передавалось выше по инстанции, тем самым разгружая систему, это приводит к несправедливым решениям [3], а значит, недоверие в экономической сфере страны. Всё вышесказанное говорит о необъективности решений по вопросам, связанных с исками или жалобами. Областные суды не так загружены делопроизводством, но имея не столь масштабное количество судей, количество дел не уменьшается. Там чаще всего рассматривают материалы дела намного объективней.

Далее уже сложнее, каждая последующая инстанция для дальнейшего рассмотрения дела требует новых доказательств для несправедливо законного вынесенного решения, по версии одного из участников [3], что в итоге приводит к длительным судопроизводствам, а это рано или поздно сказывается на экономическом росте страны. Кассационный суд чаще всего отказывает в рассмотрении дел. В случаях положительного решения, суд выполняет свою работу намного профессиональней, чем нижестоящая инстанция, там дела рассматриваются на уровне арбитражных судов.

К какому выводу можно прийти? Невооружённым взглядом видно, что система арбитражных судов эффективнее обычных, и, соответственно, для устойчивого развития России необходимы перемены в системе судов общей юрисдикции. Нужно увеличивать диапазон полномочий для арбитражных судов путём перевода в него всех экономических споров, как между юридическими лицами, так и физическими лицами. Это приведёт само по себе к изменению качества работы всей судебной системы, что скажется и на благосостоянии населения. Уменьшение времени судопроизводства — это как уменьшение пробок на дорогах, что приведёт к неизбежному экономическому росту. Соответственно, был создан судебный орган — Мировой суд, по такой же аналогии можно создать подразделение, выполняющее функции арбитражного суда по экономическим спорам. И уменьшит нагрузку судов общей юрисдикции.

Для улучшения качества работы судебной системы необходимо внести поправки в закон судебной практики, например, вести статистика отменённых решений вышестоящими органами и составлять рейтинговую таблицу, на основании которой участники производства будут знать, с каким судьёй они столкнутся. Также необходимо внести поправки в законодательство: при низких рейтингах судей назначать на простые делопроизводства, не требующие высокой квалификации, а чем выше рейтинг, соответственно, тем сложнее дела. Когда рейтинг падает ниже минимальных значений, таких судей можно снимать с должностей и переквалифицировать, что в итоге приведёт к чистоте рядов судебной системы и поднимет качество работы.

Как правильно заметил в своих трудах М.Ю. Крутиков, «отработка эффективного функционирования всей судебной власти приводит, в конце концов, к повышению уровня социальной ценности, конституционной справедливости в судебной защите прав и свобод личности» [2]. Что приводит к развитию России в целом как экономически, так и политически. В итоге,

возвращаясь к независимости нашей судебной системы, можно отметить следующий факт – современная система пересмотра дел в апелляционном и кассационном судах сводится к одному и тому же: при отмене судебного решения у судьи падает статистика, но пока это для него не имеет никакого значения. Поэтому при принятии неквалифицированных судебных решений это на судей никакого влияния не оказывает, они продолжают выносить подобные решения. Ответственность за подобные решения суды не несут.

Список литературы

1. "Арбитражный процессуальный кодекс Российской Федерации" от 24.07.2002 N 95-ФЗ // СПС "Консультант-Плюс"
2. "Конституция Российской Федерации" (принята Всенародным голосованием 12.12.1993) // СПС «Консультант-Плюс»
3. Крутиков М.Ю. Проблемы функционирования судебной системы в современной России // Современное право. 2007. No 6. С. 91-96.

**СЕКЦИЯ
АДМИНИСТРАТИВНОЕ
ПРАВО**

ОРГАНИЗАЦИЯ РАБОТЫ ПО НАДЗОРУ ЗА СОБЛЮДЕНИЕМ ПРАВ И СВОБОД ЧЕЛОВЕКА

Арсланова Диана Ирековна

студент 3 курса

Ахмадуллина Ирина Ахсановна

кандидат педагогических наук, доцент

Набережночелнинский институт,

ФГАОУ ВПО «Казанский (Приволжский)

федеральный университет»

Аннотация: Организация работы по надзору за соблюдением прав и свобод человека является наиболее приоритетной задачей России и, в частности, для российской Прокуратуры. Основа этой работы определяется конституционными положениями, где отчетливо просматривается императивное положение в отношении того, что права и свободы каждого человека – это наиболее высшая жизненная ценность. Проблема увеличения действенности надзора за исполнением законов по различным направлениям прокурорской работы представляется сегодня приоритетной задачей в научной и практических областях. Организация надзора за соблюдением прав и свобод человека на законодательном уровне показывается с точки зрения отдельного направления деятельности Прокуратуры. Это планомерно подтверждает ту самую значимость, которую имеет Прокуратура с социальной точки зрения и в правозащитном плане.

Ключевые слова: права и свободы человека, прокурорский надзор, правовые основы, прокурорская проверка, правозащитная функция.

ORGANIZATION OF WORK ON THE SUPERVISION OF HUMAN RIGHTS AND FREEDOMS

Arslanova Diana Irekovna

Akhmadullina Irina Akhsanovna

Abstract: The organization of work on the supervision of human rights and freedoms is the highest priority task of Russia and, in particular, for the Russian

Prosecutor's Office. The basis of this work is determined by the constitutional provisions, which clearly show the imperative position that the rights and freedoms of every person are the highest value in life. The problem of increasing the effectiveness of supervision over the execution of laws in various areas of prosecutorial work today seems to be a priority task in scientific and practical fields. The organization of supervision over the observance of human rights and freedoms at the legislative level is shown from the point of view of a separate area of activity of the Prosecutor's Office. This systematically confirms the very importance that the Prosecutor's Office has from a social point of view and in human rights terms.

Key words: human rights and freedoms, prosecutorial supervision, legal framework, prosecutorial review, human rights function.

В массиве важных государственных задач особо выделяется внимание страны к обеспечению прав и свобод человека, которые перечислены в основном документе – Конституции РФ (гл.2) [2]. Причем содержание гл. 2 Конституции РФ, так или иначе, отражено и в последующих главах, и в законодательстве РФ в общем, поскольку права и свободы человека – это основа российской государственности, которая, в свою очередь, базируется на принципах гуманности.

Права и свободы человека закреплены правовым образом, поэтому они подлежат защите и надзору за их соблюдением. Надзор осуществляет российская Прокуратура на основании Приказа от 2007 года [3]. В данном Приказе регламентировано, что все прокуроры специальным должностным функционалом, который обеспечивает организацию надзорной работы за тем, как соблюдаются права и свободы человека. Это подразумевает укрепление государственности в правовом поле, обеспечивает приоритет Закона и законности в нашей стране. Соответственно, наиважнейшим предметом надзорной российской практики является проблема соблюдения прав и свобод человека в нескольких отраслях: экономической, экологической и правовой.

Организация работы по надзору за соблюдением прав и свобод человека по различным направлениям деятельности прокуроров является в научной области права и на практике сегодня важной проблемой. И то, что надзорная деятельность выделена в самостоятельную область работы Прокуратуры, подтверждает важность и приоритетность этого вопроса.

В сущности, организация деятельности в направлении проверки соблюдения прав и свобод человека осуществляется исключительно на

основании поступившей в прокуратуру информации (заявлений и жалоб). Но есть и другой вариант – это инициированные прокурорские проверки, которые проводятся для того, чтобы оценить правомерность и законность правовых актов, которые издаются субъектами РФ.

Функционал, которым наделена Прокуратура и, в частности, сами прокуроры, при реализации надзора за соблюдением прав и свобод человека подразумевает проверку поступающих заявлений, жалоб различного характера, которые непосредственно касаются вопроса, где ущемляются права и свободы человека. Порядок рассмотрения всех обращений регламентирован Приказом Генерального прокурора РФ от 2013 года и, в частности, соответствующей инструкцией [4].

Все поступающие в Прокуратуру заявления, касающиеся проблемы нарушения прав и свобод человека, подробно исследуются и проверяются. Когда заявление принимается и подтверждается, осуществляются меры прокурорского реагирования [1, с. 11].

Прокурорская деятельность, направленная на организацию работы по надзору за соблюдением прав и свобод человека, может проводиться на принципах гласности. С этой целью необходимо, чтобы деятельность Прокуратуры была максимально открытой. Деятельность Прокуратуры, которая ориентирована на надзорные процессы за тем, как исполняются законодательные нормы, в частности, степень законности принятых и принимаемых правовых актов. То, как соблюдаются права и свободы человека, оценивается на основании фактора правомерности вмешательства и основании факта восстановления прав, которые ранее были нарушены (то есть, виновные были привлечены к ответственности в соответствии с нормой Закона).

На основании вышеизложенного получается следующее: для более эффективного процесса прокурорского надзора в практике его работы важно иметь необходимые сведения, причем в том объеме, чтобы их было достаточно для построения объективной картины. Наиболее полные сведения помогут эту картину выстроить. Вместе с тем, прокурор должен также обладать сведениями о том, как в регионе осуществляется исполнение законодательства, и почему права и свободы человека ущемляются.

Прокуратурой должны быть запланированы мероприятия, производимые на уровне различных государственных и муниципальных органов, которые непосредственно должны защищать права и свободы граждан. Подчеркивается, что надзор за соблюдением прав и свобод человека должен производиться

таким образом, чтобы прокуратура могла в полной мере использовать все возможности, которыми обладают другие органы в области защиты прав и свобод граждан. В частности, данные органы должны реагировать на сигналы о нарушениях, которые им передаются, своевременно и оперативно.

На примере республики Татарстан следует увидеть, что за 2023 год в республике было зарегистрировано 138,6 преступлений на 10 тыс. жителей. В 2023 году Татарстан занял 45 место среди регионов России с наиболее низким уровнем преступности. Этот показатель более, чем на 6% выше показателя предыдущего года (2022 г.). При этом количество преступлений, расцениваемых как тяжкие, на 10 тыс. граждан составило почти 43%, что на 15% аналогичного периода 2022 года.

В Татарстане также снизилось количество противоправных действий в отношении несовершеннолетних, а именно, в 2023 году поступило на 7,4% меньше сообщений о преступлениях против детей по сравнению с 2022 годом. Самый низкий уровень преступности зафиксирован в Чечне – 14,6 преступлений на 10 тыс. жителей. В тройку лидеров также вошли Ингушетия и Дагестан соответственно с показателями 40,8 и 43,7 преступлений на 10 тыс. человек [5].

Необходимо подчеркнуть высокую важность правозащитной функции, реализуемой силами Прокуратуры. Конечно же, речь идет об организации работы по надзору за соблюдением прав и свобод человека. Каждое поступившее и рассматриваемое прокурором дело является высоко значимым и важным. Любой человек и, в частности, его права и свободы, вне зависимости от тех обстоятельств, в которых было осуществлено их незаконное препирание, безусловно, будет защищен.

Поэтому стоит подчеркнуть, что организация работы по надзору за соблюдением прав и свобод человека имеет социально обоснованную функцию. Соответственно, российская прокуратура имеет общественную востребованность, являясь эффективной опорой населения осуществляя правозащитную функцию.

Список литературы

1. Беляков П.А. Защита прав граждан на обращение в государственные органы и органы местного самоуправления // Законность. – 2019. – № 4. – С. 11-16.

2. Конституция Российской Федерации (принята всенародным голосованием 12.12.1993 с изменениями, одобренными в ходе общероссийского голосования 01.07.2020). URL: https://www.consultant.ru/document/cons_doc.

3. Приказ Генпрокуратуры России от 07.12.2007 N 195 (ред. от 31.08.2023) «Об организации прокурорского надзора за исполнением законов, соблюдением прав и свобод человека и гражданина». URL: <https://legalacts.ru/doc/prikaz-genprokuratury-rf-ot-07122007-n>.

4. Приказ Генпрокуратуры России от 30.01.2013 N 45 (ред. от 28.09.2021) «Об утверждении и введении в действие Инструкции о порядке рассмотрения обращений и приема граждан в органах прокуратуры Российской Федерации». URL: https://www.consultant.ru/document/cons_doc_LAW_141740/.

5. Татарстан занял 45 место среди регионов РФ с наиболее низким уровнем преступности в 2023 году. URL: <https://kazan.bezformata.com/listnews/urovнем-prestupnosti-v-2023>.

**СЕКЦИЯ
БУХГАЛТЕРСКИЙ УЧЕТ
И НАЛОГООБЛОЖЕНИЕ**

ПРИМЕНЕНИЕ ИНФОРМАЦИОННО-КОМПЬЮТЕРНЫХ ТЕХНОЛОГИЙ В ПРОФЕССИИ БУХГАЛТЕР

Румянцева Ульяна Андреевна

студент

Научный руководитель: **Быстрицкая Елена Алексеевна**

преподаватель

ГБПОУ МО «Коломенский аграрный

колледж имени Н.Т. Козлова»

Аннотация: в данной статье автор рассматривает возможности применения в бухгалтерском учете информационно-компьютерных технологий, определяет степень их необходимости, проблемы, связанные с автоматизацией учета, представляет небольшую сравнительную характеристику самых известных специализированных программ и рекомендует основные принципы, которыми лучше руководствоваться при выборе автоматизированной системы учета.

Ключевые слова: технологии, автоматизация, учет, программа, расчеты, отчетность, бухгалтер.

APPLICATION OF INFORMATION AND COMPUTER TECHNOLOGIES IN THE ACCOUNTANT PROFESSION

Rumyantseva Ulyana Andreevna

Scientific supervisor: **Bystritskaya Elena Alekseevna**

Abstract: in this article, the author examines the possibilities of using information and computer technologies in accounting, determines the degree of their necessity, the problems associated with accounting automation, presents a small comparative characteristic of the most famous specialized programs and recommends the basic principles that are better guided when choosing an automated accounting system.

Key words: technologies, automation, accounting, program, calculations, reporting, accountant.

В современной России большинство предприятий ведет бухгалтерский учет при помощи компьютерных технологий, которые поддерживаются специализированным программным обеспечением. Это стало возможным благодаря доступности персональных компьютеров и широкому выбору программ, предназначенных для автоматизации учета. Данный процесс регулируется Федеральным законом «О бухгалтерском учете» и другими нормативными актами.

Компьютер не способен заменить знающего своё дело и умело ведущего учёт бухгалтера, тем не менее, он дает возможность упорядочить бухгалтерский учёт, увеличить объём доступной информации, повысить оперативность ведения учёта, сократить возникающие арифметические ошибки, а также оценить текущую финансовую ситуацию предприятия и его перспективы. Развитие информационных технологий в нашей стране оказывает существенное влияние на экономические аспекты жизнедеятельности общества и в том числе на всю систему бухгалтерского учёта. Оно открывает новые возможности для повышения эффективности и достоверности учёта, а также для принятия обоснованных управленческих решений. Одним из важнейших факторов, оказывающих влияние на развитие теории и практики бухгалтерского учёта, является развитие вычислительной техники, средств связи и передачи данных. Современные компьютерные технологии позволяют автоматизировать многие рутинные операции, связанные с ведением учёта, что значительно экономит время и повышает производительность труда бухгалтеров. Кроме того, использование информационных технологий позволяет бухгалтерам получать доступ к актуальной и точной информации в режиме реального времени, что способствует принятию более обоснованных решений. Другим важным фактором, влияющим на развитие бухгалтерского учёта, является возможность автоматизации логических операций по ведению учёта с использованием информационных технологий. Это позволяет бухгалтерам сосредоточиться на более сложных и творческих задачах, связанных с анализом финансовой информации и принятием управленческих решений. Кроме того, информационные технологии позволяют использовать запросный режим, что значительно упрощает и ускоряет получение необходимой информации из бухгалтерской базы данных. Это позволяет бухгалтерам оперативно отвечать на запросы пользователей, а также проводить различные анализы и исследования финансовой информации. Появление новых технологий ведения бухгалтерского учёта, таких как электронный

документооборот, облачные технологии и блокчейн, также оказывает значительное влияние на развитие теории и практики бухгалтерского учёта. Эти технологии позволяют повысить эффективность и безопасность ведения учета, а также упростить взаимодействие между бухгалтерами и другими пользователями финансовой информации. В целом, развитие информационных технологий оказывает положительное влияние на бухгалтерский учёт, повышая его эффективность, достоверность и оперативность. Кроме того, информационные технологии способствуют развитию новых технологий ведения бухгалтерского учёта, которые позволяют бухгалтерам сосредоточиться на более сложных и творческих задачах, связанных с анализом финансовой информации и принятием управленческих решений.

В современном мире автоматизация бухгалтерского учёта с помощью персонального компьютера значительно упростилась. Разработчики и пользователи бухгалтерских программ могут легко освоить работу с ними, так как бухгалтеры теперь должны не только уметь пользоваться компьютером, но и программировать. Это квалификационное требование позволило пересмотреть стратегию бухгалтерских программ. Эффективнее иметь единую структуру базы данных для всех участков бухгалтерского учета. Таким образом, в режиме реального времени решается проблема составления баланса предприятия на каждый момент оформления первичных документов – внесения содержания и суммы хозяйственной операции в единую базу данных предприятия. Сетевые версии бухгалтерского учета решили проблему зависимости работы участков от времени доступа к единой базе. Сетевые технологии позволили организовать распределенный доступ к данным, что повысило эффективность работы бухгалтеров и позволило им работать с данными в режиме реального времени из любой точки офиса.

Сетевые системы бухгалтерского учета характеризуются:

- многопользовательским режимом работы;
- централизованной системой управления;
- повышенной надёжностью и производительностью;
- автоматическим созданием резервных копий данных;
- наличием средств защиты данных;
- средствами разграничения прав доступа к данным.

Сетевые версии бухгалтерского учёта имеют следующие преимущества:

- повышение производительности труда бухгалтеров;

- улучшение качества бухгалтерского учета;
- сокращение сроков составления отчетности;
- повышение эффективности контроля за деятельностью предприятия.

Бухгалтерская программа – основной рабочий институт бухгалтера, но не единственный. При выборе ПО, в первую очередь, необходимо изучить рынок, предлагающий продукты автоматизации бухгалтерского учёта и услуги информационно-технологического сопровождения.

Бухгалтерское программное обеспечение - основной рабочий инструмент бухгалтера, но не единственный. При выборе программного обеспечения необходимо сначала изучить рынок продуктов для автоматизации бухгалтерского учета и услуг по информационно-технологическому сопровождению.

Доступно несколько различных программ:

➤ Инфо-Предприятие – это платформа, которая позволяет быстро и экономично автоматизировать задачи бухгалтерского учета. Это подходящее решение для индивидуальных предпринимателей и малого бизнеса, не имеющего собственных отделов или команд, но насчитывающего менее 100 сотрудников.

➤ 1С:Бухгалтерия – наиболее широко используемая программа бухгалтерского учета, которая может вывести автоматизацию на совершенно новый уровень. Подходит для ООО, ЗАО и небольших фирм.

➤ СБИС Бухгалтерия и учет – используя основные данные, программа автоматически рассчитает налоговую базу, проведет проверку и сформирует декларации для подачи в ФНС.

➤ Контур.Бухгалтерия – облегчает работу бухгалтеров небольших организаций, предлагая простой расчет заработной платы и быструю сдачу отчетности. Такое решение выгодно для малого бизнеса [4, стр. 132].

При выборе бухгалтерской программы необходимо учитывать ряд ключевых факторов, обеспечивающих эффективную работу и достижение поставленных бизнес-целей.

✓ Производительность и масштабность: - нужно оценить текущие и будущие объемы бухгалтерских операций, чтобы выбрать программу с достаточной производительностью, а также необходимо убедиться, что программа способна обрабатывать крупные объемы данных без сбоев и задержек, особенно во время пиковых периодов, таких как закрытие месяца или составление отчетности;

✓ Стоимость и выгода: - перед принятием решения о приобретении, нужно сравнить стоимость приобретения, внедрения и обслуживания программы с потенциальной выгодой, которую она принесет в долгосрочной перспективе, оценить экономию времени и повышение эффективности, которые программа может обеспечить;

✓ Безопасность и сохранность данных: - программа должна обладать средствами защиты, такими как пароли, шифрование и контроль доступа к информации. Нужно убедиться, что программа создает резервные копии данных на регулярной основе, чтобы в случае непредвиденных обстоятельств можно было быстро восстановить информацию;

✓ Совместимость и настройка: - программа должна иметь возможность легко адаптироваться к специфике компании. Также важна гибкость настроек программы: возможность создания и редактирования Плана счетов, стандартных проводок и операций, а также настройки отчетов и печатных форм под индивидуальные требования;

✓ Своевременное обновление законодательства: - программе необходимо оперативно обновляться, чтобы соответствовать новым требованиям налогового и бухгалтерского законодательства, желательно наличие функции автоматического обновления, которая своевременно загружает и применяет новые версии;

✓ Авторское сопровождение и документация: - нужно убедиться, что производитель обеспечивает техническую поддержку, обновления и консультации пользователям, необходимо наличие подробной и понятной документации, которая поможет в освоении программы и эффективном использовании ее возможностей.

В последнее время облачные сервисы стали неотъемлемой частью современного бизнеса, в том числе и в области бухгалтерского учета. Использование облачных решений для бухгалтерии предоставляет ряд преимуществ, которые значительно повышают эффективность и удобство работы бухгалтеров:

– Доступность и мобильность: облачные сервисы позволяют бухгалтерам работать из любого места и в любое время, имея только подключение к Интернету и устройство с браузером. Это особенно удобно для удаленных сотрудников, сотрудников, работающих в разных филиалах или тех, кто часто находится в командировках;

– Централизованное хранение данных: все данные, связанные с бухгалтерским учетом, хранятся в централизованном облачном хранилище, которое является более надежным и защищенным, чем локальные серверы или персональные компьютеры. Это обеспечивает доступ к информации для всех авторизованных пользователей с разных устройств в режиме реального времени;

– Автоматизация и эффективность: облачные сервисы для бухгалтерии часто включают в себя автоматизированные функции, которые сокращают время, затрачиваемое на выполнение рутинных задач, таких как расчет заработной платы, выставление счетов, отслеживание расходов и т.д. Это позволяет бухгалтерам сосредоточиться на более стратегических и аналитических задачах, повышая производительность и качество их работы;

– Безопасность и надежность: облачные провайдеры обычно имеют более высокие стандарты безопасности, чем локальные ИТ-системы. Они используют современные технологии и методы защиты данных, такие как шифрование, двухфакторная аутентификация и регулярное резервное копирование, чтобы обеспечить безопасность и конфиденциальность информации;

– Простота использования и поддержка: многие облачные сервисы для бухгалтерии имеют интуитивно понятный интерфейс и достаточно просты в использовании даже для тех, кто ранее не имел опыта работы с подобными программами, возможна круглосуточная техническая поддержка, которая поможет пользователям решить любые возникающие проблемы или ответить на вопросы по использованию сервиса.

Переход на облачные сервисы для бухгалтерии может стать значительным шагом для повышения эффективности и удобства работы бухгалтеров, а также для обеспечения безопасности и надежности финансовых данных предприятия.

Самые популярные облачные программы: «1С:БизнесСтарт»; «Мое дело»; «Контур.Эльба»; «Контур.Бухгалтерия»; «СБИС Бухгалтерия и учет»; «1С:Бухгалтерия» в онлайн-сервисе «1С:Фреш».

Одним из недостатков использования облачного учета является невозможность настройки существующих функций. Все продукты имеют бесплатные пробные версии для проверки их возможностей и интерфейса.

Современные информационные технологии охватывают широчайший спектр функций бухгалтерского учета. Потребность в надежном и комплексном

источнике информации в автоматизированной системе учета актуальна для современных менеджеров в принятии управленческих решений.

Список литературы

1. Гартвич А. Бухгалтерский учет с нуля. Самоучитель. Обновленное издание. – СПб.: Питер, 2021. – 400 с.: ил. – (Серия «Бухгалтеру и аудитору»).
2. Мезина Е.А. Составление и использование бухгалтерской (финансовой) отчетности: учеб. для студ.учреждений сред.проф.образования/ Е.А.Мезина – М.: Издательский центр «Академия», 2022. - 256 с.
3. Михеева Е.В. Информационные технологии в профессиональной деятельности экономиста и бухгалтера : учеб. пособие для студ.учреждений сред. проф. образования / Е.В.Михеева, Е.Ю.Тарасова, О.И.Титова. — 8-е изд., стер. — М. : Издательский центр «Академия», 2013. — 240 с.
4. Гартвич А. Бухгалтерский учет за 10 дней. 3-е издание, доп.и перераб.-СПб: Питер, 2020.- 176 с.: ил.- (Серия «Бухгалтеру и аудитору»).

НАУЧНОЕ ИЗДАНИЕ

**АКТУАЛЬНЫЕ ВОПРОСЫ РАЗВИТИЯ
ЭКОНОМИКИ И ПРАВА**

Сборник статей

II Международной научно-практической конференции,
состоявшейся 30 января 2024 г. в г. Петрозаводске.

Под общей редакцией

Ивановской И.И., Посновой М.В.,
кандидата философских наук.

Подписано в печать 31.01.2024.

Формат 60x84 1/16. Усл. печ. л. 5.58.

МЦНП «НОВАЯ НАУКА»

185002, г. Петрозаводск

ул. С. Ковалевской д.16Б помещ. 35

office@sciencen.org

www.sciencen.org



НОВАЯ НАУКА

Международный центр
научного партнерства



NEW SCIENCE

International Center
for Scientific Partnership

МЦНП «НОВАЯ НАУКА» - член Международной ассоциации издателей научной литературы
«Publishers International Linking Association»

ПРИГЛАШАЕМ К ПУБЛИКАЦИИ

- 1. в сборниках статей Международных
и Всероссийских научно-практических конференций**

<https://www.sciencen.org/konferencii/grafik-konferencij/>



- 2. в сборниках статей Международных
и Всероссийских научно-исследовательских,
профессионально-исследовательских конкурсов**

[https://www.sciencen.org/novaja-nauka-konkursy/
grafik-konkursov/](https://www.sciencen.org/novaja-nauka-konkursy/grafik-konkursov/)



- 3. в составе коллективных монографий**

[https://www.sciencen.org/novaja-nauka-monografii/
grafik-monografij/](https://www.sciencen.org/novaja-nauka-monografii/grafik-monografij/)



- 4. авторских изданий**

(учебных пособий, учебников, методических рекомендаций,
сборников статей, словарей, справочников, брошюр и т.п.)

<https://www.sciencen.org/avtorskie-izdaniya/apply/>



<https://www.sciencen.org/>